



# Мобильное приложение Рубикон Каталог на базе операционной системы iOS. Руководство пользователя

Обновлено 01/09/2020

## Содержание

1 Общие сведения о мобильном приложении Рубикон Каталог на iOS.....	3
2 Каталог продукции в мобильном приложении Рубикон Каталог на iOS .....	4
3 Поиск продукции в мобильном приложении Рубикон Каталог на iOS.....	7
4 Список избранного в мобильном приложении Рубикон Каталог на iOS .....	8
5 Сканирование штрих-кода в мобильном приложении Рубикон Каталог на iOS .....	10
6 Обновление каталога и просмотр информации о мобильном приложении Рубикон Каталог на iOS.....	12

# 1 Общие сведения о мобильном приложении Рубикон Каталог на iOS

Мобильное приложение [Рубикон Каталог](#) предназначено для мобильных устройств на базе операционной системы iOS 12.0 и новее. Совместимо с iPhone, iPad и iPod touch.

Приложение содержит каталог продукции Рубикон и обеспечивает быстрый доступ к информации, описанию, типовым схемам и другим данным по продукции Рубикон. Приложение предназначено для монтажных и эксплуатирующих компаний.


Основные возможности:

- описание продуктов с возможностью поиска;
- просмотр документации по продукту в формате pdf;
- документация скачивается при первом просмотре и кэшируется для работы без доступа к интернету;
- добавление в "избранное";
- сканирование штрих-кода продукта с помощью камеры;
- контактная информация компании Рубикон.

## 2 Каталог продукции в мобильном приложении Рубикон Каталог на iOS

При открытии мобильного приложения Рубикон Каталог будет отображен каталог продукции компании Рубикон.

### Примечание

Если для каталога доступно обновление, то на кнопке **Еще** будет отображаться восклицательный знак . Подробнее об обновлении каталога см. [Обновление каталога и просмотр информации о мобильном приложении Рубикон Каталог на iOS.](#)



Ещё

1   2

## Каталог

Search 3

### Автоматическая система пожаротушения...

#### МПТ10

Рубикон МПТ10 (Модуль пожаротушения на 10 выходов)

#### ППД-01

Пульт Пожарный Диспетчерский  
Код: 0488

#### ППО-01

Пульт Пожарный Объектовый  
Код: 0487

#### СКУП-01 IP20

Сетевой Контроллер Управления Пожаротушением 01 IP 20  
Код: 0485

#### СКУП-01 IP65

Сетевой Контроллер Управления Пожаротушением 01 P 65  
Код: 0486

#### СКУП-01 IP65 исп.М

Сетевой Контроллер Управления Пожаротушением 01 IP  
65 исп.М  
Код: 0486

### Вспомогательные устройства (20)

#### БЗЛ-01 IP65

Блок защиты линий 01 IP65  
Код: 0743

#### БЗЛ-02 IP65

Блок защиты линий 02 IP65




Каталог



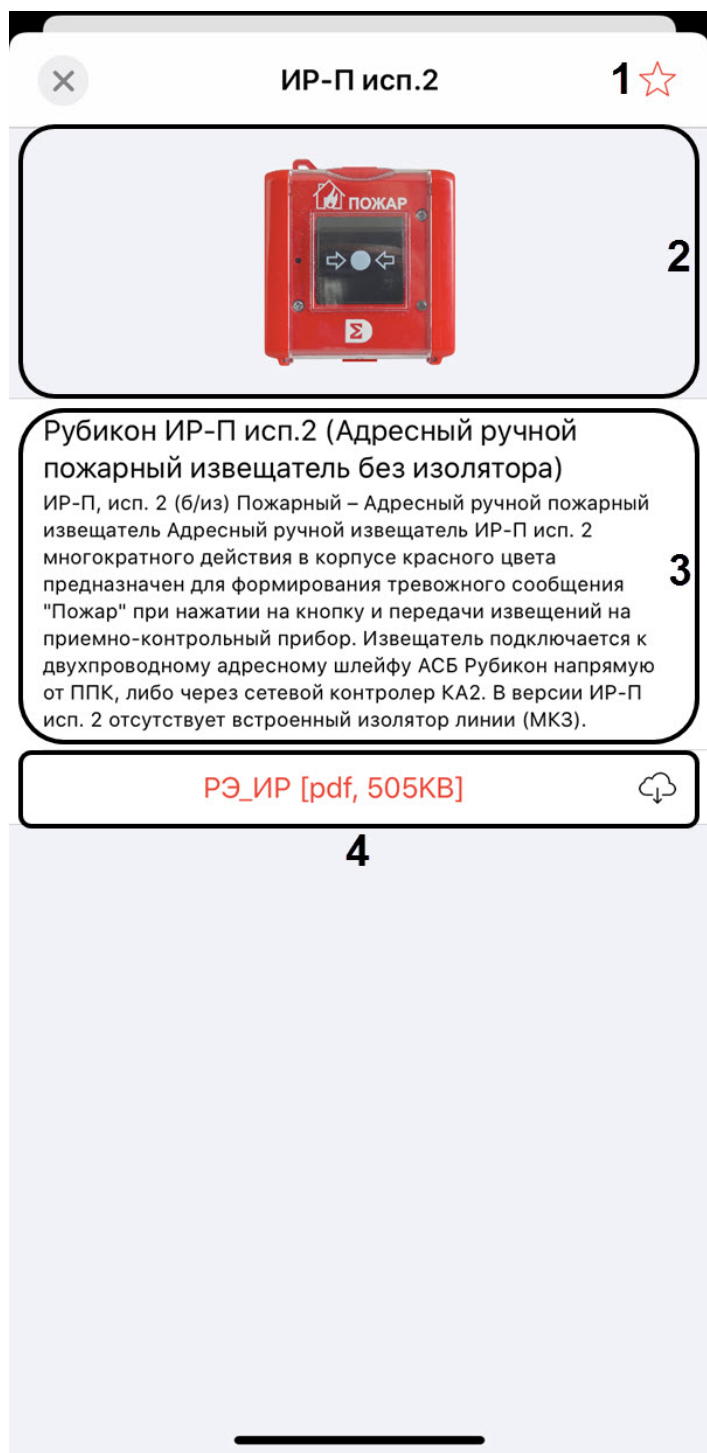
Ещё

Для сканирования штрих-кода необходимо нажать кнопку  (1) (см. [Сканирование штрих-кода в мобильном приложении Рубикон Каталог на iOS](#)).



Для открытия списка избранного необходимо нажать кнопку  (2) (см. [Список избранного в мобильном приложении Рубикон Каталог на iOS](#)).

Поле **Search** (3) предназначено для поиска продукции (см. [Поиск продукции в мобильном приложении Рубикон Каталог на iOS](#)).

При выборе определенной продукции из каталога откроется карточка данного продукта.



На карточке продукта отображается:

- Кнопка  (1) для добавления данного продукта в список избранного (см. [Список избранного в мобильном приложении Рубикон Каталог на iOS](#)).
- Изображение продукта (2).
- Краткое описание продукта (3).
- Список технических документов на данный продукт в формате .pdf (4). Для каждого технического документа отображается его размер в килобайтах, а при первом открытии данного документа происходит его скачивание в кэш. Если документ уже был скачан ранее, то рядом с ним отобразится иконка .

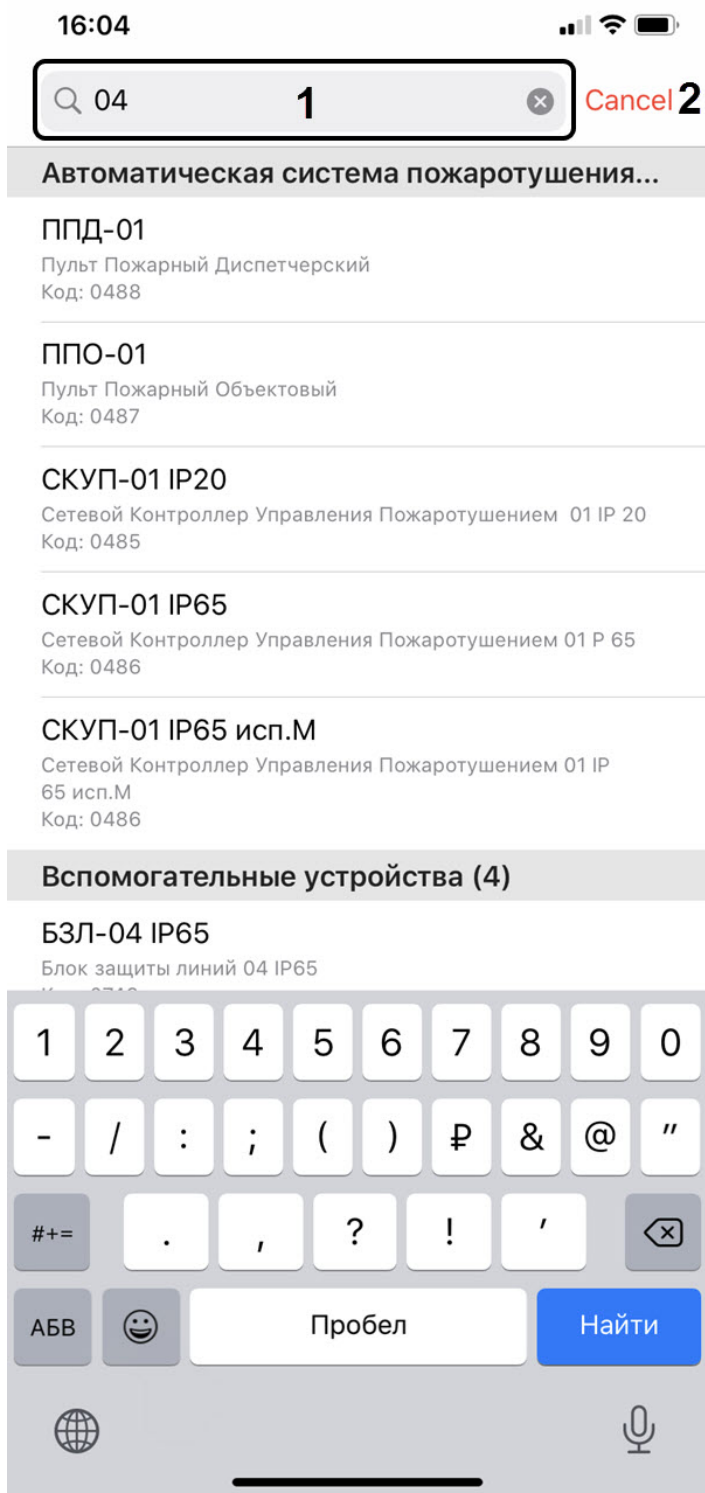
#### Примечание

Также существует возможность сохранить в кэш все изображения и технические документы для всех продуктов одновременно (см. [Обновление каталога и просмотр информации о мобильном приложении Рубикон Каталог на iOS](#)).

Для возврата к каталогу продукции необходимо нажать кнопку .


### 3 Поиск продукции в мобильном приложении Рубикон Каталог на iOS

Для поиска по продукции необходимо на экране каталога (см. [Каталог продукции в мобильном приложении Рубикон Каталог на iOS](#)) в поле **Search** (1) ввести название или серийный номер продукта.



Для завершения поиска необходимо нажать кнопку **Cancel** (2).

## 4 Список избранного в мобильном приложении Рубикон Каталог на iOS

Для открытия списка избранного необходимо в каталоге продукции нажать кнопку  (см. [Каталог продукции в мобильном приложении Рубикон Каталог на iOS](#)). В результате будет отображен список продуктов, которые ранее были добавлены в список избранного.



### Каталог

Q Search

#### Автоматическая система пожаротушения...

##### Вспомогательные устройства (1)

##### БЗЛ-01 IP65

Блок защиты линий 01 IP65  
Код: 0743

##### Извещатели (1)

##### ИР-П

Рубикон ИР-П (Адресный ручной пожарный извещатель)  
Код: 0751

##### Исполнительные модули (1)

##### ИСМ220

Рубикон ИСМ220 (Адресный исполнительный модуль  
одноканальный)  
Код: 0771

##### Источники бесперебойного питания (0)

##### Приемно-контрольные приборы (0)

##### Прочие адресные устройства (0)

##### Радиоканальная подсистема Ладога-РК д...

##### Расширители (0)

##### Сетевые контроллеры (0)



Каталог



Ещё

Для удаления продукта из списка избранного необходимо нажать на соответствующий продукт.

Для возврата к каталогу продукции необходимо нажать кнопку  .

В каталоге продукции красным цветом будут выделены продукты, которые добавлены в список избранного.



Каталог



## Вспомогательные устройства (20)

### БЗЛ-01 IP65

Блок защиты линий 01 IP65  
Код: 0743

### БЗЛ-02 IP65

Блок защиты линий 02 IP65  
Код: 0744

### БЗЛ-03 IP65

Блок защиты линий 03 IP65  
Код: 0745

### БЗЛ-03P

Блок защиты линий 03 P  
Код: 0397

### БЗЛ-04 IP65

Блок защиты линий 04 IP65  
Код: 0746

### БЗЛ-05-12(24)

Блок защиты линий 05-12(24)  
Код: 0363

### БЗЛ-06

Блок защиты линий 05-12(24)  
Код: 0365

### БЗЛ-07-12(24)

Блок защиты линий 05-12(24)  
Код: 0366

### БРЛ-03 IP20

Блок ретранслятора линии связи БРЛ-03 IP20  
Код: 0741

### БРЛ-03 IP65




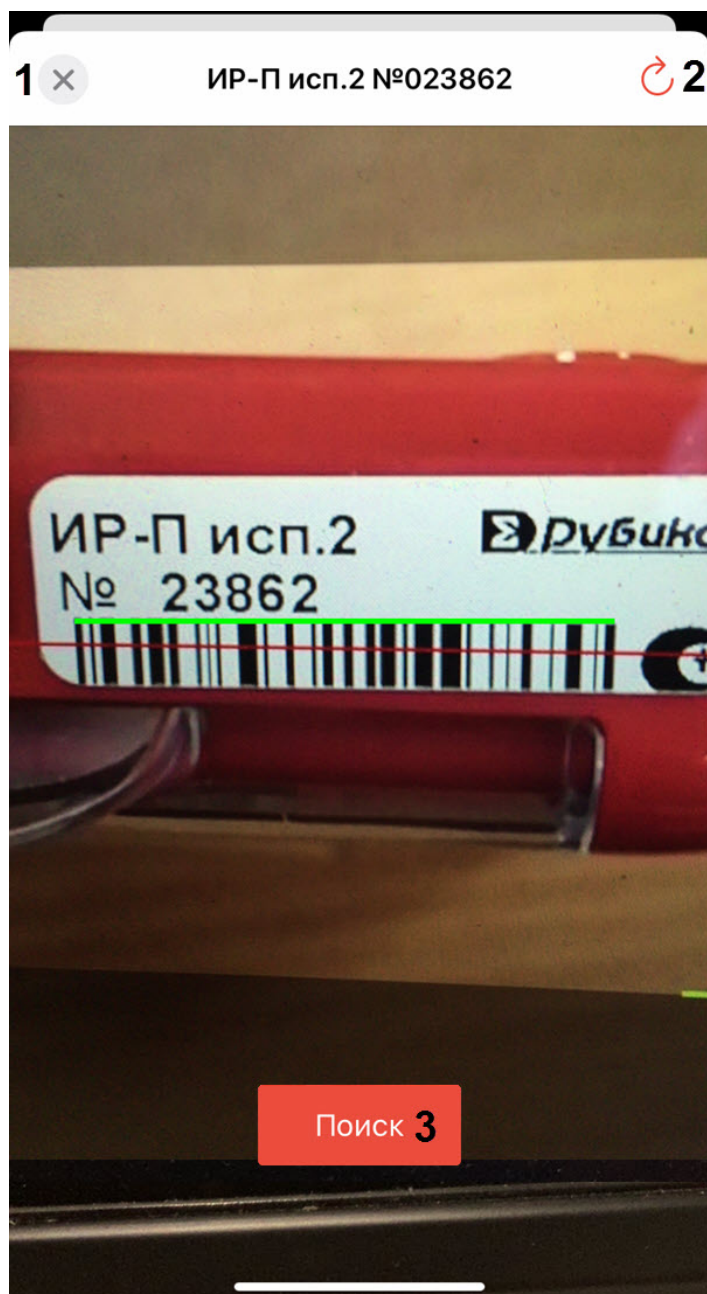
Каталог



Ещё

## 5 Сканирование штрих-кода в мобильном приложении Рубикон Каталог на iOS

Для сканирования штрих-кода в мобильном приложении Рубикон Каталог необходимо на экране каталога продукции (см. [Каталог продукции в мобильном приложении Рубикон Каталог на iOS](#)) нажать кнопку . В результате будет открыта камера, которую необходимо навести на штрих-код продукта Рубикон.



В случае, если продукт найден, появится кнопка **Поиск 3**, нажав на которую будет выполнен переход в каталог и выделен красным цветом соответствующий продукт (см. [Каталог продукции в мобильном приложении Рубикон Каталог на iOS](#)).

В случае, если продукт в базе не найден, будет отображено соответствующее сообщение и распознанный номер продукта.

Для закрытия окна сканирования необходимо нажать кнопку  (1).

Для повторного запуска сканирования штрих-кода необходимо нажать кнопку  (2).

## 6 Обновление каталога и просмотр информации о мобильном приложении Рубикон Каталог на iOS

Для загрузки каталога в память мобильного устройства, а также просмотра информации о мобильном приложении Рубикон Каталог, необходимо нажать кнопку **Еще** (1). Если для каталога доступно обновление, то на кнопке **Еще** будет отображаться восклицательный знак.



В области (2) отображается Телефон, Email и Сайт компании Рубикон.

В области (3) осуществляется управление каталогом Рубикон:

1. Кнопка **Обновить каталог** служит для обновления продуктов в каталоге Рубикон. Данная кнопка активна, только если доступно обновление каталога.
2. Кнопка **Загрузить** служит для сохранения в кэш всех изображений и технических документов продуктов из каталога. Данная кнопка активна, только если каталог находится в актуальном состоянии.

**Примечание**

В скобках отображается общее количество изображений и технических документов, которые будут загружены при нажатии данной кнопки.

3. Кнопка **Очистить кэш** служит для удаления из кэша всех ранее загруженных изображений и технических документов. Данная кнопка активна, только если в кэше находится хотя бы одно загруженное изображение или технический документ.

**Примечание**

В скобках отображается общее количество изображений и технических документов, которые находятся в кэше и будут удалены при нажатии данной кнопки.