



Руководство по активации

Содержание

| | | |
|------|---|----|
| 1 | Руководство по активации. Введение | 4 |
| 2 | Общие сведения о лицензировании ПК Интеллект X..... | 5 |
| 3 | Активация бесплатной лицензии Интеллект X Бесплатная версия | 6 |
| 4 | Активация платной лицензии Интеллект X | 7 |
| 5 | Обновление лицензии..... | 8 |
| 6 | Перенос лицензии на другой компьютер с сохранением конфигурации | 9 |
| 7 | Деактивация лицензии | 10 |
| 8 | Дополнительные действия в утилите активации | 11 |
| 9 | Генерация лицензионных файлов через Web-интерфейс сервиса лицензирования..... | 12 |
| 10 | Руководство по активации. Введение | 13 |
| 10.1 | Общая информация | 13 |
| 10.2 | Назначение документа..... | 13 |
| 11 | Общие сведения о лицензировании ПК Интеллект X..... | 14 |
| 11.1 | Виды лицензий..... | 14 |
| 11.2 | Способы лицензирования..... | 28 |
| 11.3 | Утилита Активация продукта | 30 |
| 12 | Активация бесплатной лицензии Интеллект X Бесплатная версия | 34 |
| 13 | Активация платной лицензии Интеллект X | 39 |
| 13.1 | Создание запроса на активацию..... | 39 |
| 13.2 | Активация путем распространения лицензионного файла..... | 41 |
| 13.3 | Активация путем ввода серийного номера..... | 44 |
| 13.4 | Активация ключа Guardant..... | 48 |
| 14 | Обновление лицензии | 51 |
| 15 | Перенос лицензии на другой компьютер с сохранением конфигурации | 52 |
| 16 | Деактивация лицензии | 53 |
| 17 | Дополнительные действия в утилите активации | 56 |
| 17.1 | Сохранение лицензионного файла..... | 56 |
| 17.2 | Изменение имени домена..... | 58 |
| 17.3 | Исключение текущего Сервера из домена..... | 61 |

| | | |
|------|---|----|
| 18 | Генерация лицензионных файлов через Web-интерфейс сервиса лицензирования..... | 64 |
| 18.1 | Генерация лицензионного файла Интеллект X Бесплатная версия | 64 |
| 18.2 | Генерация лицензионного файла Интеллект X..... | 65 |

1 Руководство по активации. Введение

2 Общие сведения о лицензировании ПК Интеллект X

- [Виды лицензий \(see page 14\)](#)
- [Способы лицензирования \(see page 28\)](#)
- [Утилита Активация продукта \(see page 30\)](#)

3 Активация бесплатной лицензии Интеллект X Бесплатная версия

4 Активация платной лицензии Интеллект X

- Создание запроса на активацию (see page 39)
- Активация путем распространения лицензионного файла (see page 41)
- Активация путем ввода серийного номера (see page 44)
- Активация ключа Guardant (see page 48)

5 Обновление лицензии

6 Перенос лицензии на другой компьютер с сохранением конфигурации

7 Деактивация лицензии

8 Дополнительные действия в утилите активации

- Сохранение лицензионного файла (see page 56)
- Изменение имени домена (see page 58)
- Исключение текущего Сервера из домена (see page 61)

9 Генерация лицензионных файлов через Web-интерфейс сервиса лицензирования

10 Руководство по активации. Введение

На странице:

- [Общая информация \(see page 13\)](#)
- [Назначение документа \(see page 13\)](#)

10.1 Общая информация

Ни одна из частей настоящего документа не может быть воспроизведена или передана по каналам связи любыми способами и в любой форме без предварительного письменного согласия компании ITV.

Торговая марка *Интеллект X* принадлежит компании ITV. Остальные торговые марки, упомянутые в документе, являются собственностью их владельцев.

Документ содержит актуальную информацию на момент его издания. Документ может быть изменен усилиями компании ITV без предварительного уведомления третьих лиц.

10.2 Назначение документа

Документ [Руководство по активации \(see page 4\)](#) содержит сведения, необходимые для лицензирования ПК *Интеллект X*.

Главы [Руководство по активации. Введение \(see page 13\)](#) и [Общие сведения о лицензировании ПК Интеллект X \(see page 14\)](#) предназначены для общего ознакомления пользователя с процессом лицензирования ПК *Интеллект X*.

Глава [Активация бесплатной лицензии Интеллект X Бесплатная версия \(see page 34\)](#) содержит инструкцию по активации бесплатной лицензии *Интеллект X Бесплатная версия*.

Глава [Активация платной лицензии Интеллект X \(see page 39\)](#) содержит инструкцию по активации платных лицензий *Интеллект X*.

Глава [Обновление лицензии \(see page 51\)](#) содержит инструкцию по обновлению лицензии *Интеллект X*.

Описание дополнительных действий, которые могут быть совершены в утилите активации, приведено в главе [Дополнительные действия в утилите активации \(see page 56\)](#).

В главе [Генерация лицензионных файлов через Web-интерфейс сервиса лицензирования \(see page 64\)](#) приведены инструкции по самостоятельной генерации лицензионных файлов.

11 Общие сведения о лицензировании ПК Интеллект X

11.1 Виды лицензий

- ✓ Активация бесплатной лицензии Интеллект X Бесплатная версия (see page 34)
- Создание запроса на активацию (see page 39)

Различают 5 типов лицензии ПК *Интеллект X*: **Демо**, **Бесплатная версия**, **Старт**, **Эксперт** и **Интеграция**. Сразу после установки программного обеспечения будет запущено в демонстрационном режиме. Для полнофункциональной работы системы безопасности необходимо активировать ПК *Интеллект X*. Активация программного продукта осуществляется путем распространения в системе лицензионного файла. Функциональные различия системы в зависимости от используемого типа лицензии приведены в таблице.

| Функциональность | Вид лицензии | Интеллект X Демо (8:00-18:00) 1 | Интеллект X Бесплатная версия | Интеллект X Старт | Интеллект X Эксперт | Интеллект X Интеграция |
|---|--------------|--|----------------------------------|----------------------|------------------------|---------------------------|
| Максимальное количество Серверов в распределенной системе (с учетом объединения доменов в ITV Datacenter) | | Неограниченно | 1 | 30 | Неограниченно | Неограниченно |
| Максимальное количество Серверов в домене ¹ | | 30 | 1 | 30 | 30 | 30 |
| Максимальное количество видеоканалов в домене ² | | Неограниченно | 4 | 64 | Неограниченно | Неограниченно |
| Просмотр встроенных хранилищ камер ³ | | Да | Нет | Да | Да | Да |

1 <https://docs.itvgroup.ru/confluence/spaces/INTX50RU/pages/246785987/%D0%9D%D0%B0%D1%81%D1%82%D1%80%D0%BE%D0%B9%D0%BA%D0%B0+%D0%B4%D0%BE%D0%BC%D0%B5%D0%BD%D0%BE%D0%B2>

2 <https://docs.itvgroup.ru/confluence/spaces/INTX50RU/pages/246786040/%D0%9A%D0%B0%D0%BC%D0%B5%D1%80%D0%B0>

3 <https://docs.itvgroup.ru/confluence/spaces/INTX50RU/pages/246786194/%D0%92%D1%81%D1%82%D1%80%D0%BE%D0%B5%D0%BD%D0%BD%D0%BE%D0%B5+%D1%85%D1%80%D0%B0%D0%BD%D0%B8%D0%BB%D0%B8%D1%89%D0%B5>

| | | | | | |
|--|-----|------------------|-----|----|----|
| Программирование ⁴ | Да | Нет | Да | Да | Да |
| Локальная подсистема отчетов Intellect X Reports ⁵ | Да | Нет | Да | Да | Да |
| Классические поддетекторы ⁶ | Да | Нет ² | Да | Да | Да |
| Сжатый просмотр архива (TimeCompressor) ⁷ | Нет | Нет | Нет | Да | Да |
| Подключение клиента одновременно к нескольким доменам (Cross-System Клиент) ⁸ | Нет | Нет | Нет | Да | Да |
| Интеллектуальный поиск и торговая аналитика | | | | | |

⁴ <https://docs.itvgroup.ru/confluence/spaces/INTX50RU/pages/246786847/%D0%9F%D1%80%D0%BE%D0%B3%D1%80%D0%B0%D0%BC%D0%BC%D0%B8%D1%80%D0%BE%D0%B2%D0%B0%D0%BD%D0%B8%D0%B5>

⁵ <https://docs.itvgroup.ru/confluence/spaces/localcloud/pages/282132498/%D0%94%D0%BE%D0%BA%D1%83%D0%BC%D0%B5%D0%BD%D1%82%D0%B0%D1%86%D0%B8%D1%8F+Intellect+X+Reports>

⁶ <https://docs.itvgroup.ru/confluence/spaces/INTX50RU/pages/246786442/%D0%9A%D0%BB%D0%B0%D1%81%D1%81%D0%B8%D1%87%D0%B5%D1%81%D0%BA%D0%B8%D0%B5+%D0%BF%D0%BE%D0%B4%D0%B4%D0%B5%D1%82%D0%B5%D0%BA%D1%82%D0%BE%D1%80%D1%8B>

⁷ <https://docs.itvgroup.ru/confluence/spaces/INTX50RU/pages/246787983/%D0%A1%D0%B6%D0%B0%D1%82%D1%8B%D0%B9+%D0%BF%D1%80%D0%BE%D1%81%D0%BC%D0%BE%D1%82%D1%80+%D0%B0%D1%80%D1%85%D0%B8%D0%B2%D0%B0+TimeCompressor>

⁸ <https://docs.itvgroup.ru/confluence/spaces/INTX50RU/pages/246785965/Cross-System+%D0%9A%D0%BB%D0%B8%D0%B5%D0%BD%D1%82>

| | | | | | |
|---|----|------------------|------------------|-------------|-------------|
| <p>Расширенные возможности поиска в архиве:</p> <ul style="list-style-type: none"> Поиск в архиве⁹ Поиск по лицам¹⁰⁵ Поиск по автономерам¹¹ | Да | Нет ³ | Нет ³ | Опционально | Опционально |
| <p>Функция автоматического слежения за выбранным объектом с помощью поворотной камеры (Tag&Track Pro)¹²</p> | Да | Нет | Нет | Опционально | Опционально |
| <p>Торговая аналитика:</p> <ul style="list-style-type: none"> Подсчет посетителей¹³ Детектор очереди¹⁴ Тепловая карта¹⁵ Детектор штрихкодов¹⁶ | Да | Нет | Нет | Опционально | Опционально |

⁹ <https://docs.itvgroup.ru/confluence/spaces/INTX50RU/pages/246788096/%D0%9F%D0%BE%D0%B8%D1%81%D0%BA+%D0%B2+%D0%B0%D1%80%D1%85%D0%B8%D0%B2%D0%B5>

¹⁰ <https://docs.itvgroup.ru/confluence/spaces/INTX50RU/pages/246788132/%D0%9F%D0%BE%D0%B8%D1%81%D0%BA+%D0%BF%D0%BE+%D0%BB%D0%B8%D1%86%D0%B0%D0%BC>

¹¹ <https://docs.itvgroup.ru/confluence/spaces/INTX50RU/pages/246788126/%D0%9F%D0%BE%D0%B8%D1%81%D0%BA+%D0%BF%D0%BE+%D0%B0%D0%B2%D1%82%D0%BE%D0%BD%D0%BE%D0%BC%D0%B5%D1%80%D0%B0%D0%BC>

¹² <https://docs.itvgroup.ru/confluence/spaces/INTX50RU/pages/246787889/Tag+Track+Pro>

¹³ <https://docs.itvgroup.ru/confluence/spaces/INTX50RU/pages/298322699/%D0%9F%D0%BE%D0%B4%D1%81%D1%87%D0%B5%D1%82+%D0%BF%D0%BE%D1%81%D0%B5%D1%82%D0%B8%D1%82%D0%B5%D0%BB%D0%B5%D0%B9>

¹⁴ <https://docs.itvgroup.ru/confluence/spaces/INTX50RU/pages/298322697/%D0%94%D0%B5%D1%82%D0%B5%D0%BA%D1%82%D0%BE%D1%80+%D0%BE%D1%87%D0%B5%D1%80%D0%B5%D0%B4%D0%B8>

¹⁵ <https://docs.itvgroup.ru/confluence/spaces/INTX50RU/pages/246788643/%D0%9F%D0%BE%D1%81%D1%82%D1%80%D0%BE%D0%B5%D0%BD%D0%B8%D0%B5+%D1%82%D0%B5%D0%BF%D0%BB%D0%BE%D0%B2%D0%BE%D0%B9+%D0%BA%D0%B0%D1%80%D1%82%D1%8B>

¹⁶ <https://docs.itvgroup.ru/confluence/spaces/INTX50RU/pages/285739362/%D0%94%D0%B5%D1%82%D0%B5%D0%BA%D1%82%D0%BE%D1%80+%D1%88%D1%82%D1%80%D0%B8%D1%85%D0%BA%D0%BE%D0%B4%D0%BE%D0%B2>

| | | | | | |
|---|-----|-----|-----|-----------------|-----------------|
| Детектор подсчета толпы TV ¹⁷ | Нет | Нет | Нет | Опциональн о | Опциональн о |
| Детектор маски TV ¹⁸ Детектор маски VI ¹⁹ Детектор маски VL ²⁰ | Нет | Нет | Нет | Опциональн о | Опциональн о |
| Нейротрекер ²¹ | Да | Нет | Нет | Опциональн о | Опциональн о |
| Распознавание атрибутов бета в Нейротрекере ²² | Нет | Нет | Нет | Опциональн о | Опциональн о |
| Детектор огня ²³ | Да | Нет | Нет | Опциональн о | Опциональн о |
| Детектор дыма ²⁴ | Да | Нет | Нет | Опциональн о | Опциональн о |

17 <https://docs.itvgroup.ru/confluence/spaces/INTX50RU/pages/285739494/%D0%94%D0%B5%D1%82%D0%B5%D0%BA%D1%82%D0%BE%D1%80+%D0%BF%D0%BE%D0%B4%D1%81%D1%87%D0%B5%D1%82%D0%B0+%D1%82%D0%BE%D0%BB%D0%BF%D1%8B+TV>

18 <https://docs.itvgroup.ru/confluence/spaces/INTX50RU/pages/246786556/%D0%94%D0%B5%D1%82%D0%B5%D0%BA%D1%82%D0%BE%D1%80+%D0%BC%D0%B0%D1%81%D0%BA%D0%B8+TV>

19 <https://docs.itvgroup.ru/confluence/spaces/INTX50RU/pages/322182546/%D0%94%D0%B5%D1%82%D0%B5%D0%BA%D1%82%D0%BE%D1%80+%D0%BC%D0%B0%D1%81%D0%BA%D0%B8+VI>

20 <https://docs.itvgroup.ru/confluence/spaces/INTX50RU/pages/322181044/%D0%94%D0%B5%D1%82%D0%B5%D0%BA%D1%82%D0%BE%D1%80+%D0%BC%D0%B0%D1%81%D0%BA%D0%B8+VL>

21 <https://docs.itvgroup.ru/confluence/spaces/INTX50RU/pages/246786515/%D0%9D%D0%B0%D1%81%D1%82%D1%80%D0%BE%D0%B9%D0%BA%D0%B0+%D0%B4%D0%B5%D1%82%D0%B5%D0%BA%D1%82%D0%BE%D1%80%D0%B0+%D0%9D%D0%B5%D0%B9%D1%80%D0%BE%D1%82%D1%80%D0%B5%D0%BA%D0%B5%D1%80>

22 <https://docs.itvgroup.ru/confluence/spaces/INTX50RU/pages/246786515/%D0%9D%D0%B0%D1%81%D1%82%D1%80%D0%BE%D0%B9%D0%BA%D0%B0+%D0%B4%D0%B5%D1%82%D0%B5%D0%BA%D1%82%D0%BE%D1%80%D0%B0+%D0%9D%D0%B5%D0%B9%D1%80%D0%BE%D1%82%D1%80%D0%B5%D0%BA%D0%B5%D1%80>

23 <https://docs.itvgroup.ru/confluence/spaces/INTX50RU/pages/298320098/%D0%94%D0%B5%D1%82%D0%B5%D0%BA%D1%82%D0%BE%D1%80+%D0%BE%D0%B3%D0%BD%D1%8F>

24 <https://docs.itvgroup.ru/confluence/spaces/INTX50RU/pages/298320177/%D0%94%D0%B5%D1%82%D0%B5%D0%BA%D1%82%D0%BE%D1%80+%D0%B4%D1%8B%D0%BC%D0%B0>

| | | | | | |
|--|-----|-----|-----------------|-----------------|-----------------|
| Нейросчетчик ²⁵ | Да | Нет | Нет | Опциональн о | Опциональн о |
| Детектор остановившегося объекта ²⁶ | Нет | Нет | Опциональн о | Опциональн о | Опциональн о |
| Детектор оставленных объектов VI ²⁷ | Нет | Нет | Нет | Опциональн о | Опциональн о |
| Детектор оставленных объектов (уличный) VI ²⁸ | Нет | Нет | Нет | Опциональн о | Опциональн о |
| Пересечение линии VI ²⁹ | Нет | Нет | Нет | Опциональн о | Опциональн о |
| Движение в запрещенном направлении VI ³⁰ | Нет | Нет | Нет | Опциональн о | Опциональн о |
| Движение в заданной области VI ³¹ | Нет | Нет | Нет | Опциональн о | Опциональн о |

25 <https://docs.itvgroup.ru/confluence/spaces/INTX50RU/pages/246786691/%D0%9D%D0%B5%D0%B9%D1%80%D0%BE%D1%81%D1%87%D0%B5%D1%82%D1%87%D0%B8%D0%BA>

26 <https://docs.itvgroup.ru/confluence/spaces/INTX50RU/pages/298324864/%D0%94%D0%B5%D1%82%D0%B5%D0%BA%D1%82%D0%BE%D1%80+%D0%BE%D1%81%D1%82%D0%B0%D0%BD%D0%BE%D0%B2%D0%B8%D0%B2%D1%88%D0%B5%D0%B3%D0%BE%D1%81%D1%8F+%D0%BE%D0%B1%D1%8A%D0%B5%D0%BA%D1%82%D0%B0>

27 <https://docs.itvgroup.ru/confluence/spaces/INTX50RU/pages/295239831/%D0%94%D0%B5%D1%82%D0%B5%D0%BA%D1%82%D0%BE%D1%80+%D0%BE%D1%81%D1%82%D0%B0%D0%B2%D0%BB%D0%B5%D0%BD%D0%BD%D1%8B%D1%85+%D0%BE%D0%B1%D1%8A%D0%B5%D0%BA%D1%82%D0%BE%D0%B2+VI>

28 <https://docs.itvgroup.ru/confluence/spaces/INTX50RU/pages/298320614/%D0%94%D0%B5%D1%82%D0%B5%D0%BA%D1%82%D0%BE%D1%80+%D0%BE%D1%81%D1%82%D0%B0%D0%B2%D0%BB%D0%B5%D0%BD%D0%BD%D1%8B%D1%85+%D0%BE%D0%B1%D1%8A%D0%B5%D0%BA%D1%82%D0%BE%D0%B2+%D1%83%D0%BB%D0%B8%D1%87%D0%BD%D1%8B%D0%B9+VI>

29 <https://docs.itvgroup.ru/confluence/spaces/INTX50RU/pages/311460871/%D0%9F%D0%B5%D1%80%D0%B5%D1%81%D0%B5%D1%87%D0%B5%D0%BD%D0%B8%D0%B5+%D0%BB%D0%B8%D0%BD%D0%B8%D0%B8+VI>

30 <https://docs.itvgroup.ru/confluence/spaces/INTX50RU/pages/311460874/%D0%94%D0%B8%D0%B6%D0%B5%D0%BD%D0%B8%D0%B5+%D0%B2+%D0%B7%D0%B0%D0%BF%D1%80%D0%B5%D1%89%D0%B5%D0%BD%D0%BD%D0%BE%D0%BC+%D0%BD%D0%B0%D0%BF%D1%80%D0%B0%D0%B2%D0%BB%D0%B5%D0%BD%D0%B8%D0%B8+VI>

31 <https://docs.itvgroup.ru/confluence/spaces/INTX50RU/pages/322182648/%D0%94%D0%B2%D0%B8%D0%B6%D0%B5%D0%BD%D0%B8%D0%B5+%D0%B2+%D0%B7%D0%B0%D0%B4%D0%B0%D0%BD%D0%BD%D0%BE%D0%B9+%D0%BE%D0%B1%D0%BB%D0%B0%D1%81%D1%82%D0%B8+VI>

| | | | | | |
|---|-----|-----|-----|-----------------|-----------------|
| Детектор нетипичных изменений в сцене VI ³² | Нет | Нет | Нет | Опциональн о | Опциональн о |
| Детектор драки VL ³³ | Нет | Нет | Нет | Опциональн о | Опциональн о |
| Мета-детектор ³⁴ | Нет | Нет | Нет | Опциональн о | Опциональн о |
| Аналитика поведения человека | | | | | |
| Детектор позы ³⁵ : <ul style="list-style-type: none"> • Приседание • Падение • Поднятые руки • Поза "стрелка" • Держание за поручень | Да | Нет | Нет | Опциональн о | Опциональн о |
| Обнаружение средств индивидуальной защиты | | | | | |

32 <https://docs.itvgroup.ru/confluence/spaces/INTX50RU/pages/322182728/%D0%94%D0%B5%D1%82%D0%B5%D0%BA%D1%82%D0%BE%D1%80+%D0%BD%D0%B5%D1%82%D0%B8%D0%BF%D0%B8%D1%87%D0%BD%D1%8B%D1%85+%D0%B8%D0%B7%D0%BC%D0%B5%D0%BD%D0%B5%D0%BD%D0%B8%D0%B9+%D0%B2+%D1%81%D1%86%D0%B5%D0%BD%D0%B5+VI>

33 <https://docs.itvgroup.ru/confluence/spaces/INTX50RU/pages/322182624/%D0%94%D0%B5%D1%82%D0%B5%D0%BA%D1%82%D0%BE%D1%80+%D0%B4%D1%80%D0%B0%D0%BA%D0%B8+VL>

34 <https://docs.itvgroup.ru/confluence/spaces/INTX50RU/pages/322182907/%D0%9C%D0%B5%D1%82%D0%B0-%D0%B4%D0%B5%D1%82%D0%B5%D0%BA%D1%82%D0%BE%D1%80>

35 <https://docs.itvgroup.ru/confluence/spaces/INTX50RU/pages/246786751/%D0%94%D0%B5%D1%82%D0%B5%D0%BA%D1%82%D0%BE%D1%80+%D0%BF%D0%BE%D0%B7%D1%8B>

| | | | | | |
|--|-----|-----|-----|-------------|-------------|
| Детектор экипировки (СИЗ) ³⁶ , Детектор экипировки (СИЗ) VL ³⁷ : <ul style="list-style-type: none"> • Каски • Жилеты • Средства индивидуальной защиты | Да | Нет | Нет | Опционально | Опционально |
| Производственная безопасность | | | | | |
| Детектор аудиоаналитики IV ³⁸ | Нет | Нет | Нет | Опционально | Опционально |
| Дополнительные функции | | | | | |
| АСФА считыватель СКУД ³⁹ | Да | Нет | Нет | Нет | Опционально |
| АСФА адресный датчик ОПС ⁴⁰ | Да | Нет | Нет | Нет | Опционально |

³⁶<https://docs.itvgroup.ru/confluence/spaces/INTX50RU/pages/246786719/%D0%94%D0%B5%D1%82%D0%B5%D0%BA%D1%82%D0%BE%D1%80+%D1%8D%D0%BA%D0%B8%D0%BF%D0%B8%D1%80%D0%BE%D0%B2%D0%BA%D0%B8+%D0%A1%D0%98%D0%97>

³⁷<https://docs.itvgroup.ru/confluence/spaces/INTX50RU/pages/246786729/%D0%94%D0%B5%D1%82%D0%B5%D0%BA%D1%82%D0%BE%D1%80+%D1%8D%D0%BA%D0%B8%D0%BF%D0%B8%D1%80%D0%BE%D0%B2%D0%BA%D0%B8+%D0%A1%D0%98%D0%97+VL>

³⁸<https://docs.itvgroup.ru/confluence/spaces/INTX50RU/pages/285739578/%D0%94%D0%B5%D1%82%D0%B5%D0%BA%D1%82%D0%BE%D1%80+%D0%B0%D1%83%D0%B4%D0%B8%D0%BE%D0%B0%D0%BD%D0%B0%D0%BB%D0%B8%D1%82%D0%B8%D0%BA%D0%B8+IV>

³⁹<https://docs.itvgroup.ru/confluence/spaces/AxACFA10RU/pages/259330703/%D0%94%D0%BE%D0%BA%D1%83%D0%BC%D0%B5%D0%BD%D1%82%D0%B0%D1%86%D0%B8%D1%8F+%D0%B4%D0%BB%D1%8F+%D0%BF%D1%80%D0%BE%D0%B3%D1%80%D0%B0%D0%BC%D0%BC%D0%BD%D0%BE%D0%B3%D0%BE+%D0%BA%D0%BE%D0%BC%D0%BF%D0%BB%D0%B5%D0%BA%D1%81%D0%B0+ACFA+7.0>

⁴⁰<https://docs.itvgroup.ru/confluence/spaces/AxACFA10RU/pages/259330703/%D0%94%D0%BE%D0%BA%D1%83%D0%BC%D0%B5%D0%BD%D1%82%D0%B0%D1%86%D0%B8%D1%8F+%D0%B4%D0%BB%D1%8F+%D0%BF%D1%80%D0%BE%D0%B3%D1%80%D0%B0%D0%BC%D0%BC%D0%BD%D0%BE%D0%B3%D0%BE+%D0%BA%D0%BE%D0%BC%D0%BF%D0%BB%D0%B5%D0%BA%D1%81%D0%B0+ACFA+7.0>

| | | | | | |
|---|-----|-----|-----|-------------|-------------|
| АСФА протяжный датчик СПО ⁴¹ | Да | Нет | Нет | Нет | Опционально |
| Получение событий от внешних устройств ⁴² (Кассовые узлы, СКУД, ОПС, СПО) | Да | Нет | Нет | Опционально | Опционально |
| Адаптация нейроаналитики под определенную задачу/тип объектов | Нет | Нет | Нет | Опционально | Опционально |
| Детектор уровня воды ⁴³ | Да | Нет | Нет | Опционально | Опционально |
| Поиск похожих образов ⁴⁴ | Да | Нет | Нет | Опционально | Опционально |
| Облачный сервис ITV Cloud ⁴⁵ | Да | Нет | Да | Да | Да |
| Объединение доменов в ITV Datacenter ⁴⁶ | Да | Нет | Нет | Да | Да |

⁴¹<https://docs.itvgroup.ru/confluence/spaces/AxACFA10RU/pages/259330703/%D0%94%D0%BE%D0%BA%D1%83%D0%BC%D0%B5%D0%BD%D1%82%D0%B0%D1%86%D0%B8%D1%8F+%D0%B4%D0%BB%D1%8F+%D0%BF%D1%80%D0%BE%D0%B3%D1%80%D0%B0%D0%BC%D0%BC%D0%BD%D0%BE%D0%B3%D0%BE+%D0%BA%D0%BE%D0%BC%D0%BF%D0%BB%D0%B5%D0%BA%D1%81%D0%B0+ACFA+7.0>

⁴²<https://docs.itvgroup.ru/confluence/spaces/INTX50RU/pages/246786262/%D0%9D%D0%B0%D1%81%D1%82%D1%80%D0%BE%D0%B9%D0%BA%D0%B0+%D0%BF%D0%BE%D0%BB%D1%83%D1%87%D0%B5%D0%BD%D0%B8%D1%8F+%D1%81%D0%BE%D0%B1%D1%8B%D1%82%D0%B8%D0%B9+%D0%BE%D1%82+%D0%B2%D0%BD%D0%B5%D1%88%D0%BD%D0%B8%D1%85+%D1%81%D0%B8%D1%81%D1%82%D0%B5%D0%BC>

⁴³<https://docs.itvgroup.ru/confluence/spaces/INTX50RU/pages/246786812/%D0%94%D0%B5%D1%82%D0%B5%D0%BA%D1%82%D0%BE%D1%80+%D1%83%D1%80%D0%BE%D0%B2%D0%BD%D1%8F+%D0%B2%D0%BE%D0%B4%D1%8B>

⁴⁴<https://docs.itvgroup.ru/confluence/spaces/INTX50RU/pages/246788168/%D0%9F%D0%BE%D0%B8%D1%81%D0%BA+%D0%BF%D0%BE%D1%85%D0%BE%D0%B6%D0%B8%D1%85+%D0%BE%D0%B1%D1%80%D0%B0%D0%B7%D0%BE%D0%B2>

⁴⁵ <https://docs.itvgroup.ru/confluence/pages/viewpage.action?pageId=270379020>

⁴⁶ <https://byoc.itv.ru/>

| | | | | | |
|--|-----|-----|-----|-------------|-------------|
| Сравнение со списками лиц ⁴⁷ | Нет | Нет | Нет | Опционально | Опционально |
| Сравнение со списками номеров ⁴⁸⁴ | Нет | Нет | Нет | Опционально | Опционально |
| Распознавание типа и характеристик ТС ⁴⁹⁴ | Нет | Нет | Нет | Опционально | Опционально |
| Маска конфиденциальности на основе человека ⁵⁰ | Да | Да | Да | Да | Да |
| Маска приватности ⁵¹ | Да | Да | Да | Да | Да |
| Поиск в архиве нескольких видеокамер по лицам и номерам ТС ⁵² | Да | Нет | Нет | Да | Да |

47 <https://docs.itvgroup.ru/confluence/spaces/INTX50RU/pages/246786580/%D0%A1%D1%80%D0%B0%D0%B2%D0%BD%D0%B5%D0%BD%D0%B8%D0%B5+%D1%81%D0%BE+%D1%81%D0%BF%D0%B8%D1%81%D0%BA%D0%B0%D0%BC%D0%B8+%D0%BB%D0%B8%D1%86>

48 <https://docs.itvgroup.ru/confluence/spaces/INTX50RU/pages/246786678/%D0%A1%D1%80%D0%B0%D0%B2%D0%BD%D0%B5%D0%BD%D0%B8%D0%B5+%D1%81%D0%BE+%D1%81%D0%BF%D0%B8%D1%81%D0%BA%D0%B0%D0%BC%D0%B8+%D0%BD%D0%BE%D0%BC%D0%B5%D1%80%D0%BE%D0%B2>

49 <https://docs.itvgroup.ru/confluence/spaces/INTX50RU/pages/270369879/%D0%9D%D0%B0%D1%81%D1%82%D1%80%D0%BE%D0%B9%D0%BA%D0%B0+%D0%B4%D0%B5%D1%82%D0%B5%D0%BA%D1%82%D0%BE%D1%80%D0%B0+%D0%A0%D0%B0%D1%81%D0%BF%D0%BE%D0%B7%D0%BD%D0%B0%D0%B2%D0%B0%D0%BD%D0%B8%D0%B5+TC+RR>

50 <https://docs.itvgroup.ru/confluence/spaces/INTX50RU/pages/246786739/%D0%9C%D0%B0%D1%81%D0%BA%D0%B0+%D0%BA%D0%BE%D0%BD%D1%84%D0%B8%D0%B4%D0%B5%D0%BD%D1%86%D0%B8%D0%B0%D0%BB%D1%8C%D0%BD%D0%BE%D1%81%D1%82%D0%B8+%D0%BD%D0%B0+%D0%BE%D1%81%D0%BD%D0%BE%D0%B2%D0%B5+%D1%87%D0%B5%D0%BB%D0%BE%D0%B2%D0%B5%D0%BA%D0%B0>

51 <https://docs.itvgroup.ru/confluence/spaces/INTX50RU/pages/246786745/%D0%9C%D0%B0%D1%81%D0%BA%D0%B0+%D0%BF%D1%80%D0%B8%D2%D0%B0%D1%82%D0%BD%D0%BE%D1%81%D1%82%D0%B8>

52 <https://docs.itvgroup.ru/confluence/spaces/INTX50RU/pages/246788205/%D0%9F%D0%BE%D0%B8%D1%81%D0%BA+%D0%B2+%D0%B0%D1%80%D1%85%D0%B8%D0%B2%D0%B5+%D0%BD%D0%B5%D1%81%D0%BA%D0%BE%D0%BB%D1%8C%D0%BA%D0%B8%D1%85+%D0%BA%D0%B0%D0%BC%D0%B5%D1%80+%D0%BE%D0%B4%D0%BD%D0%BE%D0%B2%D1%80%D0%B5%D0%BC%D0%B5%D0%BD%D0%BD%D0%BE>

| | | | | | |
|--|---------------------------|---------------------------|---------------------------|---------------------------|---------------------------|
| Репликация архивов ⁵³ | Нет | Нет | Нет | Да | Да |
| Отказоустойчивая система (FailOver) ⁵⁴ | Нет | Нет | Нет | Да | Да |
| Управление видеостенами ⁵⁵ | Да | Нет | Нет | Нет | Да |
| Поддержка LDAP пользователей ⁵⁶ | Да | Нет | Нет | Да | Да |
| Шифрование тома архива ⁵⁷ | Да | Нет | Нет | Опционально | Опционально |
| Возможности системы, доступные независимо от используемой лицензии | | | | | |
| Оборудование Пульты управления Охранные клавиатуры Джойстики I/O модули | Неограниченное количество | Неограниченное количество | Неограниченное количество | Неограниченное количество | Неограниченное количество |

⁵³<https://docs.itvgroup.ru/confluence/spaces/INTX50RU/pages/246786354/%D0%9D%D0%B0%D1%81%D1%82%D1%80%D0%BE%D0%B9%D0%BA%D0%B0+%D1%80%D0%B5%D0%BF%D0%BB%D0%B8%D0%BA%D0%B0%D1%86%D0%B8%D0%B8+%D0%B4%D0%B0%D0%BD%D0%BD%D1%8B%D1%85>

⁵⁴<https://docs.itvgroup.ru/confluence/spaces/INTX50RU/pages/246787475/%D0%9D%D0%B0%D1%81%D1%82%D1%80%D0%BE%D0%B9%D0%BA%D0%B0+%D0%BE%D1%82%D0%BA%D0%B0%D0%B7%D0%BE%D1%83%D1%81%D1%82%D0%BE%D0%B9%D1%87%D0%B8%D0%B2%D0%BE%D0%B9+%D1%81%D0%B8%D1%81%D1%82%D0%B5%D0%BC%D1%8B+FailOver>

⁵⁵<https://docs.itvgroup.ru/confluence/spaces/INTX50RU/pages/246788316/%D0%A3%D0%BF%D1%80%D0%B0%D0%B2%D0%BB%D0%B5%D0%BD%D0%B8%D0%B5+%D0%BC%D0%BE%D0%BD%D0%B8%D1%82%D0%BE%D1%80%D0%B0%D0%BC%D0%B8+%D1%83%D0%B4%D0%B0%D0%BB%D0%B5%D0%BD%D0%BD%D1%8B%D1%85+%D0%9A%D0%BB%D0%B8%D0%B5%D0%BD%D1%82%D0%BE%D0%B2+%D0%B2+%D0%B4%D0%BE%D0%BC%D0%B5%D0%BD%D0%B5>

⁵⁶<https://docs.itvgroup.ru/confluence/spaces/INTX50RU/pages/246787000/%D0%9A%D0%B0%D1%82%D0%B0%D0%BB%D0%BE%D0%B3%D0%B8+LDAP>

⁵⁷<https://docs.itvgroup.ru/confluence/spaces/INTX50RU/pages/298326946/%D0%A8%D0%B8%D1%84%D1%80%D0%BE%D0%B2%D0%B0%D0%BD%D0%B8%D0%B5+%D1%82%D0%BE%D0%BC%D0%B0+%D0%BE%D0%B1%D1%8A%D0%B5%D0%BA%D1%82%D0%BD%D0%BE%D0%B3%D0%BE+%D0%B0%D1%80%D1%85%D0%B8%D0%B2%D0%B0>

| | | | | | |
|--|----|----|----|----|----|
| Сервер | Да | Да | Да | Да | Да |
| Поддержка протоколов ONVIF (profiles G, S, T), RTSP, GB/T28181 ⁵⁸ | | | | | |
| Поддержка формата H.265 ⁵⁹ | | | | | |
| Встроенная аналитика видеокamer (Получение метаданных от IP-устройств) ⁶⁰ | | | | | |
| Резервное копирование и восстановление конфигурации ⁶¹ | | | | | |
| Групповое конфигурирование видеокamer ⁶² | | | | | |
| Мультикаст-трансляции ⁶³ | | | | | |

- 58 <https://docs.itvgroup.ru/confluence/spaces/INTX50RU/pages/246786040/%D0%9A%D0%B0%D0%BC%D0%B5%D1%80%D0%B0>
- 59 <https://docs.itvgroup.ru/confluence/spaces/INTX50RU/pages/246785848/%D0%A5%D0%B0%D1%80%D0%B0%D0%BA%D1%82%D0%B5%D1%80%D0%B8%D1%81%D1%82%D0%B8%D0%BA%D0%B8+%D0%9F%D0%9A+%D0%98%D0%BD%D1%82%D0%B5%D0%BB%D0%BB%D0%B5%D0%BA%D1%82+X>
- 60 <https://docs.itvgroup.ru/confluence/spaces/INTX50RU/pages/246786821/%D0%9E%D0%B1%D1%89%D0%B8%D0%B5+%D1%81%D0%B2%D0%B5%D0%B4%D0%B5%D0%BD%D0%B8%D1%8F+%D0%BE+%D0%B2%D1%81%D1%82%D1%80%D0%BE%D0%B5%D0%BD%D0%BD%D1%8B%D1%85+%D0%B4%D0%B5%D1%82%D0%B5%D0%BA%D1%82%D0%BE%D1%80%D0%B0%D1%85>
- 61 <https://docs.itvgroup.ru/confluence/spaces/INTX50RU/pages/246788736/%D0%A3%D1%82%D0%B8%D0%BB%D0%B8%D1%82%D0%B0+%D0%A0%D0%B5%D0%B7%D0%B5%D1%80%D0%B2%D0%BD%D0%BE%D0%B5+%D0%BA%D0%BE%D0%BF%D0%B8%D1%80%D0%BE%D0%B2%D0%B0%D0%BD%D0%B8%D0%B5+%D0%B8+%D0%B2%D0%BE%D1%81%D1%81%D1%82%D0%B0%D0%BD%D0%BE%D0%B2%D0%BB%D0%B5%D0%BD%D0%B8%D0%B5>
- 62 <https://docs.itvgroup.ru/confluence/spaces/INTX50RU/pages/246786077/%D0%93%D1%80%D1%83%D0%BF%D0%BF%D0%BE%D0%B2%D0%BE%D0%B5+%D0%BF%D1%80%D0%B8%D0%BC%D0%B5%D0%BD%D0%B5%D0%BD%D0%B8%D0%B5+%D0%BD%D0%B0%D1%81%D1%82%D1%80%D0%BE%D0%B5%D0%BA>
- 63 <https://docs.itvgroup.ru/confluence/spaces/INTX50RU/pages/246787425/%D0%90%D0%B2%D1%82%D0%BE%D0%BC%D0%B0%D1%82%D0%B8%D1%87%D0%B5%D1%81%D0%BA%D0%BE%D0%B5+%D0%BF%D0%BE%D0%B4%D0%BA%D0%BB%D1%8E%D1%87%D0%B5%D0%BD%D0%B8%D0%B5>

| | | | | | |
|--|----|----|----|----|----|
| Горячие клавиши ⁶⁴ | | | | | |
| Работа с архивом | Да | Да | Да | Да | Да |
| Локальные и сетевые архивы ⁶⁵ | | | | | |
| Поиск по событиям ⁶⁶ | | | | | |
| Поиск по времени ⁶⁷ | | | | | |
| Поиск в архиве нескольких камер одновременно ⁶⁸ | | | | | |
| Комментарии оператора ⁶⁹ | | | | | |

64 <https://docs.itvgroup.ru/confluence/spaces/INTX50RU/pages/246787451/%D0%9D%D0%B0%D1%81%D1%82%D1%80%D0%BE%D0%B9%D0%BA%D0%B0+%D0%B3%D0%BE%D1%80%D1%8F%D1%87%D0%B8%D1%85+%D0%BA%D0%BB%D0%B0%D0%B2%D0%B8%D1%88>

65 <https://docs.itvgroup.ru/confluence/spaces/INTX50RU/pages/246786330/%D0%A1%D0%BE%D0%B7%D0%B4%D0%B0%D0%BD%D0%B8%D0%B5+%D0%B0%D1%80%D1%85%D0%B8%D0%B2%D0%BE%D0%B2>

66 <https://docs.itvgroup.ru/confluence/spaces/INTX50RU/pages/246788083/%D0%9F%D0%BE%D0%B8%D1%81%D0%BA+%D0%BC%D0%BE%D0%BC%D0%B5%D0%BD%D1%82%D0%BE%D0%B2+%D0%BF%D0%BE+%D1%81%D0%BE%D0%B1%D1%8B%D1%82%D0%B8%D1%8F%D0%BC>

67 <https://docs.itvgroup.ru/confluence/spaces/INTX50RU/pages/246788087/%D0%9F%D0%BE%D0%B8%D1%81%D0%BA+%D0%BC%D0%BE%D0%BC%D0%B5%D0%BD%D1%82%D0%BE%D0%B2+%D0%BF%D0%BE+%D0%B2%D1%80%D0%B5%D0%BC%D0%B5%D0%BD%D0%B8>

68 <https://docs.itvgroup.ru/confluence/spaces/INTX50RU/pages/246788205/%D0%9F%D0%BE%D0%B8%D1%81%D0%BA+%D0%B2+%D0%B0%D1%80%D1%85%D0%B8%D0%B2%D0%B5+%D0%BD%D0%B5%D1%81%D0%BA%D0%BE%D0%BB%D1%8C%D0%BA%D0%B8%D1%85+%D0%BA%D0%B0%D0%BC%D0%B5%D1%80+%D0%BE%D0%B4%D0%BD%D0%BE%D0%B2%D1%80%D0%B5%D0%BC%D0%B5%D0%BD%D0%BD%D0%BE>

69 <https://docs.itvgroup.ru/confluence/spaces/INTX50RU/pages/246787997/%D0%9F%D1%80%D0%BE%D1%81%D0%BC%D0%BE%D1%82%D1%80+%D0%B0%D1%80%D1%85%D0%B8%D0%B2%D0%B0+%D1%81+%D0%BA%D0%BE%D0%BC%D0%BC%D0%B5%D0%BD%D1%82%D0%B0%D1%80%D0%B8%D1%8F%D0%BC%D0%B8+%D0%BE%D0%BF%D0%B5%D1%80%D0%B0%D1%82%D0%BE%D1%80%D0%B0>

| | | | | | |
|--|----|----|----|----|----|
| <p>Наблюдение в реальном времени</p> <p>Сервисная аудио- и видеоаналитика⁷⁰</p> <p>Общие сведения о встроенных детекторах⁷¹</p> <p>Интерактивная 3D-карта⁷²</p> <p>Автоматический выбор качества видеопотока для отображения (технология GreenStream)⁷³</p> <p>Функция автоматического определения следующей видеочасти, в поле зрения которой с наибольшей вероятностью может появиться выбранный объект (Tag&Track Lite)⁷⁴</p> | Да | Да | Да | Да | Да |
|--|----|----|----|----|----|

70 <https://docs.itvgroup.ru/confluence/spaces/INTX50RU/pages/298322087/%D0%9A%D0%B0%D1%82%D0%B5%D0%B3%D0%BE%D1%80%D0%B8%D1%8F+%D0%A1%D0%B5%D1%80%D0%B2%D0%B8%D1%81>

71 <https://docs.itvgroup.ru/confluence/spaces/INTX50RU/pages/246786821/%D0%9E%D0%B1%D1%89%D0%B8%D0%B5+%D1%81%D0%B2%D0%B5%D0%B4%D0%B5%D0%BD%D0%B8%D1%8F+%D0%BE+%D0%B2%D1%81%D1%82%D1%80%D0%BE%D0%B5%D0%BD%D0%BD%D1%8B%D1%85+%D0%B4%D0%B5%D1%82%D0%B5%D0%BA%D1%82%D0%BE%D1%80%D0%B0%D1%85>

72 <https://docs.itvgroup.ru/confluence/spaces/INTX50RU/pages/246788335/%D0%A0%D0%B0%D0%B1%D0%BE%D1%82%D0%B0+%D1%81+%D0%B8%D0%BD%D1%82%D0%B5%D1%80%D0%B0%D0%BA%D1%82%D0%B8%D0%B2%D0%BD%D0%BE%D0%B9+%D0%BA%D0%B0%D1%80%D1%82%D0%BE%D0%B9>

73 <https://docs.itvgroup.ru/confluence/spaces/INTX50RU/pages/246787828/%D0%92%D1%8B%D0%B1%D0%BE%D1%80+%D0%BA%D0%B0%D1%87%D0%B5%D1%81%D1%82%D0%B2%D0%B0+%D0%B2%D0%B8%D0%B4%D0%B5%D0%BE%D0%BF%D0%BE%D1%82%D0%BE%D0%BA%D0%B0+%D0%B2+%D0%BE%D0%BA%D0%BD%D0%B5+%D0%B2%D0%B8%D0%B4%D0%B5%D0%BE%D0%BD%D0%B0%D0%B1%D0%BB%D1%8E%D0%B4%D0%B5%D0%BD%D0%B8%D1%8F+GreenStream>

74 <https://docs.itvgroup.ru/confluence/spaces/INTX50RU/pages/246787891/Tag+Track+Lite>

| | | | | | |
|---|----|----|----|----|----|
| <p>Управление поворотной видеочамерой с помощью мыши (OnScreen PTZ)⁷⁵</p> <p>Работа с Fish-eye видеочамерами и объективами ImmerVision⁷⁶</p> <p>Экспорт кадров и видеороликов в несколько форматов⁷⁷</p> <p>Информационные панели⁷⁸</p> | | | | | |
| <p>Удаленные клиенты</p> <p>Web-Клиент⁷⁹</p> <p>iOS приложение (включая AppleTV)⁸⁰</p> <p>Android приложение⁸¹</p> | Да | Да | Да | Да | Да |

75 <https://docs.itvgroup.ru/confluence/spaces/INTX50RU/pages/246787880/%D0%A3%D0%BF%D1%80%D0%B0%D0%B2%D0%BB%D0%B5%D0%BD%D0%B8%D0%B5+%D0%BF%D0%BE%D0%B2%D0%BE%D1%80%D0%BE%D1%82%D0%BD%D0%BE%D0%B9+%D0%BA%D0%B0%D0%BC%D0%B5%D1%80%D0%BE%D0%B9+%D0%B2+%D1%80%D0%B5%D0%B6%D0%B8%D0%BC%D0%B5+OnScreen+PTZ>

76 <https://docs.itvgroup.ru/confluence/spaces/INTX50RU/pages/246788210/%D0%9E%D1%81%D0%BE%D0%B1%D0%B5%D0%BD%D0%BD%D0%BE%D1%81%D1%82%D0%B8+%D1%80%D0%B0%D0%B1%D0%BE%D1%82%D1%8B+%D1%81+fish-eye+%D0%BA%D0%B0%D0%BC%D0%B5%D1%80%D0%B0%D0%BC%D0%B8>

77 <https://docs.itvgroup.ru/confluence/spaces/INTX50RU/pages/246788415/%D0%AD%D0%BA%D1%81%D0%BF%D0%BE%D1%80%D1%82+%D0%BA%D0%B0%D0%B4%D1%80%D0%BE%D0%B2+%D0%B8+%D0%B2%D0%B8%D0%B4%D0%B5%D0%BE%D0%B7%D0%B0%D0%BF%D0%B8%D1%81%D0%B5%D0%B9>

78 <https://docs.itvgroup.ru/confluence/spaces/INTX50RU/pages/246788242/%D0%A0%D0%B0%D0%B1%D0%BE%D1%82%D0%B0+%D1%81+%D0%B8%D0%BD%D1%84%D0%BE%D1%80%D0%BC%D0%B0%D1%86%D0%B8%D0%BE%D0%BD%D0%BD%D1%8B%D0%BC%D0%B8+%D0%BF%D0%B0%D0%BD%D0%B5%D0%BB%D1%8F%D0%BC%D0%B8>

79 <https://docs.itvgroup.ru/confluence/spaces/INTX50RU/pages/246788506/%D0%A0%D0%B0%D0%B1%D0%BE%D1%82%D0%B0+%D1%81+%D0%9F%D0%9A+%D0%98%D0%BD%D1%82%D0%B5%D0%BB%D0%BB%D0%B5%D0%BA%D1%82+X+%D1%87%D0%B5%D1%80%D0%B5%D0%B7+Web-%D0%9A%D0%BB%D0%B8%D0%B5%D0%BD%D1%82>

80 <https://docs.itvgroup.ru/confluence/spaces/mobile/pages/259332578/%D0%9C%D0%BE%D0%B1%D0%B8%D0%BB%D1%8C%D0%BD%D1%8B%D0%B5+%D0%BA%D0%BB%D0%B8%D0%B5%D0%BD%D1%82%D1%8B.+%D0%94%D0%BE%D0%BA%D1%83%D0%BC%D0%B5%D0%BD%D1%82%D0%B0%D1%86%D0%B8%D1%8F>

81 <https://docs.itvgroup.ru/confluence/spaces/mobile/pages/259332578/%D0%9C%D0%BE%D0%B1%D0%B8%D0%BB%D1%8C%D0%BD%D1%8B%D0%B5+%D0%BA%D0%BB%D0%B8%D0%B5%D0%BD%D1%82%D1%8B.+%D0%94%D0%BE%D0%BA%D1%83%D0%BC%D0%B5%D0%BD%D1%82%D0%B0%D1%86%D0%B8%D1%8F>

Примечание

Информация о виде используемой лицензии отображается в свойствах Сервера в поле **Тип продукта**.

В системе предусмотрено информационное сообщение для пользователей роли **admin** о завершении срока действия лицензии (30 суток и меньше).

¹ — время работы системы в демо-режиме с 08:00 до 18:00 в течение 30 суток с момента установки ПК *Интеллект X*.

² — в лицензии *Интеллект X Бесплатная версия* доступны все детекторы анализа ситуации на основе детектора движения, кроме детектора оставленных объектов (см. [Детектор движения](#)⁸²).

³ — в лицензиях *Интеллект X Бесплатная версия* и *Интеллект X Старт* доступен [Поиск в архиве](#)⁸³ с поиском по метаданным от детектора движения. Определение типа объекта и его цвета на основе метаданных от детектора движения невозможно.

⁴ — потребуется активировать лицензию распознавателя для детекторов:

- Распознавание ТС IV;
- Распознавание номеров ТС VT (см. [Лицензирование программного модуля для детектора Распознавание номеров ТС VT на ОС Windows](#)⁸⁴);
- Распознавание номеров ТС IV (см. [Настройка детектора Распознавание номеров ТС IV](#)⁸⁵).

⁵ — лицензия включает возможность использовать маски приватности на основе данных от соответствующих детекторов.

11.2 Способы лицензирования

Лицензирование ПК *Интеллект X* может осуществляться несколькими способами:

⁸² <https://docs.itvgroup.ru/confluence/spaces/INTX50RU/pages/246786425/%D0%94%D0%B5%D1%82%D0%B5%D0%BA%D1%82%D0%BE%D1%80+%D0%B4%D0%B2%D0%B8%D0%B6%D0%B5%D0%BD%D0%B8%D1%8F>

⁸³ <https://docs.itvgroup.ru/confluence/spaces/INTX50RU/pages/246788096/%D0%9F%D0%BE%D0%B8%D1%81%D0%BA+%D0%B2+%D0%B0%D1%80%D1%85%D0%B8%D0%B2%D0%B5>

⁸⁴ <https://docs.itvgroup.ru/confluence/spaces/INTX50RU/pages/246786618/%D0%9B%D0%B8%D1%86%D0%B5%D0%BD%D0%B7%D0%B8%D1%80%D0%BE%D0%B2%D0%B0%D0%BD%D0%B8%D0%B5+%D0%BF%D1%80%D0%BE%D0%B3%D1%80%D0%B0%D0%BC%D0%BC%D0%BD%D0%BE%D0%B3%D0%BE+%D0%BC%D0%BE%D0%B4%D1%83%D0%BB%D1%8F+%D0%B4%D0%BB%D1%8F+%D0%B4%D0%B5%D1%82%D0%B5%D0%BA%D1%82%D0%BE%D1%80%D0%B0+%D0%A0%D0%B0%D1%81%D0%BF%D0%BE%D0%B7%D0%BD%D0%B0%D0%B2%D0%B0%D0%BD%D0%B8%D0%B5+%D0%BD%D0%BE%D0%BC%D0%B5%D1%80%D0%BE%D0%B2+%D0%A2%D0%A1+VT+%D0%BD%D0%B0+%D0%9E%D0%A1+Windows>

⁸⁵ <https://docs.itvgroup.ru/confluence/spaces/INTX50RU/pages/246786654/%D0%9D%D0%B0%D1%81%D1%82%D1%80%D0%BE%D0%B9%D0%BA%D0%B0+%D0%B4%D0%B5%D1%82%D0%B5%D0%BA%D1%82%D0%BE%D1%80%D0%B0+%D0%A0%D0%B0%D1%81%D0%BF%D0%BE%D0%B7%D0%BD%D0%B0%D0%B2%D0%B0%D0%BD%D0%B8%D0%B5+%D0%BD%D0%BE%D0%BC%D0%B5%D1%80%D0%BE%D0%B2+%D0%A2%D0%A1+IV>

| Способ лицензирования | Описание |
|---|---|
| Только с помощью лицензионного файла | <p>Лицензионный файл содержит данные о комплектующих (материнская плата, процессор, жесткий диск, видеоадаптер, оперативная память, сетевая карта) всех Серверов. Замена основной конфигурации комплектующих Сервера ведет к потере лицензии. Например, одновременная замена материнской платы и процессора приведет к потере лицензии. Однако замена видеоадаптера или добавление оперативной памяти пройдут без последствий для лицензии.</p> <p>По этой причине при работе с ПК <i>Интеллект X</i> следует учитывать следующие особенности:</p> <ol style="list-style-type: none"> a. Запрос на активацию следует делать с того компьютера, на котором будет располагаться Сервер ПК <i>Интеллект X</i>. b. Обновление лицензии возможно только при сохранении основной конфигурации комплектующих всех Серверов. c. Перенос лицензии с одного компьютера на другой невозможен. |
| С помощью лицензионного файла и ключа <i>Guardant</i> . | <p>При этом способе лицензирования возможна замена комплектующих Серверов, а также перенос лицензии на другой компьютер (см. Перенос лицензии на другой компьютер с сохранением конфигурации (see page 52)). Для активации ПК <i>Интеллект X</i> данным способом следует обратиться в компанию ITV для получения лицензионного файла и ключа <i>Guardant</i>.</p> <p>В случае, если имеется ключ <i>Guardant</i>, можно выполнить активацию самостоятельно. Для этого необходимо вставить ключ <i>Guardant</i> в компьютер, с которого выполняется активация, и произвести стандартные шаги активации продукта</p> <div style="border: 1px solid orange; padding: 10px; margin-top: 10px;"> <p>⚠ Внимание!</p> <p>В ОС Linux допускается использование ключа <i>Guardant Sign</i>.</p> </div> |

| Способ лицензирования | Описание |
|--|---|
| С помощью Сервера лицензирования ⁸⁶ | Сервер лицензирования позволяет осуществлять централизованный учет доступных и использованных лицензий (см. Общие сведения о Сервере лицензирования ⁸⁷). Можно использовать публичный (см. Публичный Сервер лицензирования ⁸⁸) или приватный Сервер лицензирования (см. Приватный Сервер лицензирования ⁸⁹) |

⚠ Внимание!

Программное обеспечение, создающее виртуальные устройства (VirtualBox, VmWare и другие), может привести к потере лицензии. При возникновении подобной проблемы рекомендуется удалить все виртуальные устройства из дерева оборудования компьютера или получить новый файл лицензии.

11.3 Утилита Активация продукта

Активация лицензии на ПК *Интеллект X* производится посредством утилиты активации продукта.

Утилита активации продукта запускается из меню **Пуск** → **Программы** → **IntellectX** → **Утилиты** → **Активация продукта** или из области уведомлений (см. Утилита Tray Tool⁹⁰).

i Примечание

Исполняемый файл утилиты активации продукта LicenseTool.exe расположен в папке **<Директория установки ПК Интеллект X>\ITV\IntellectX\bin**

Далее следует выбрать имя одного из Серверов домена, на который будет распространяться лицензионный файл (данный файл распространяется на все запущенные в момент активации Серверы этого домена) и, подключиться к системе, используя имя и пароль администратора ПК

⁸⁶ <https://docs.itvgroup.ru/confluence/spaces/SL/pages/259340620/%D0%A1%D0%B5%D1%80%D0%B2%D0%B5%D1%80+%D0%BB%D0%B8%D1%86%D0%B5%D0%BD%D0%B7%D0%B8%D1%80%D0%BE%D0%B2%D0%B0%D0%BD%D0%B8%D1%8F>

⁸⁷ <https://docs.itvgroup.ru/confluence/spaces/SL/pages/270381945/%D0%9E%D0%B1%D1%89%D0%B8%D0%B5+%D1%81%D0%B2%D0%B5%D0%B4%D0%B5%D0%BD%D0%B8%D1%8F+%D0%BE+%D0%A1%D0%B5%D1%80%D0%B2%D0%B5%D1%80%D0%B5+%D0%BB%D0%B8%D1%86%D0%B5%D0%BD%D0%B7%D0%B8%D1%80%D0%BE%D0%B2%D0%B0%D0%BD%D0%B8%D1%8F>

⁸⁸ <https://docs.itvgroup.ru/confluence/spaces/SL/pages/270369268/%D0%9F%D1%83%D0%B1%D0%BB%D0%B8%D1%87%D0%BD%D1%8B%D0%B9+%D0%A1%D0%B5%D1%80%D0%B2%D0%B5%D1%80+%D0%BB%D0%B8%D1%86%D0%B5%D0%BD%D0%B7%D0%B8%D1%80%D0%BE%D0%B2%D0%B0%D0%BD%D0%B8%D1%8F>

⁸⁹ <https://docs.itvgroup.ru/confluence/spaces/SL/pages/270370277/%D0%9F%D1%80%D0%B8%D0%B2%D0%B0%D1%82%D0%BD%D1%8B%D0%B9+%D0%A1%D0%B5%D1%80%D0%B2%D0%B5%D1%80+%D0%BB%D0%B8%D1%86%D0%B5%D0%BD%D0%B7%D0%B8%D1%80%D0%BE%D0%B2%D0%B0%D0%BD%D0%B8%D1%8F>

⁹⁰ <https://docs.itvgroup.ru/confluence/spaces/INTX50RU/pages/246788692/%D0%A3%D1%82%D0%B8%D0%BB%D0%B8%D1%82%D0%B0+Tray+Tool>

Интеллект X, для продолжения процесса активации.

Утилита активации

Аутентификация пользователя
Выберите сервер для подключения и введите имя и пароль администратора

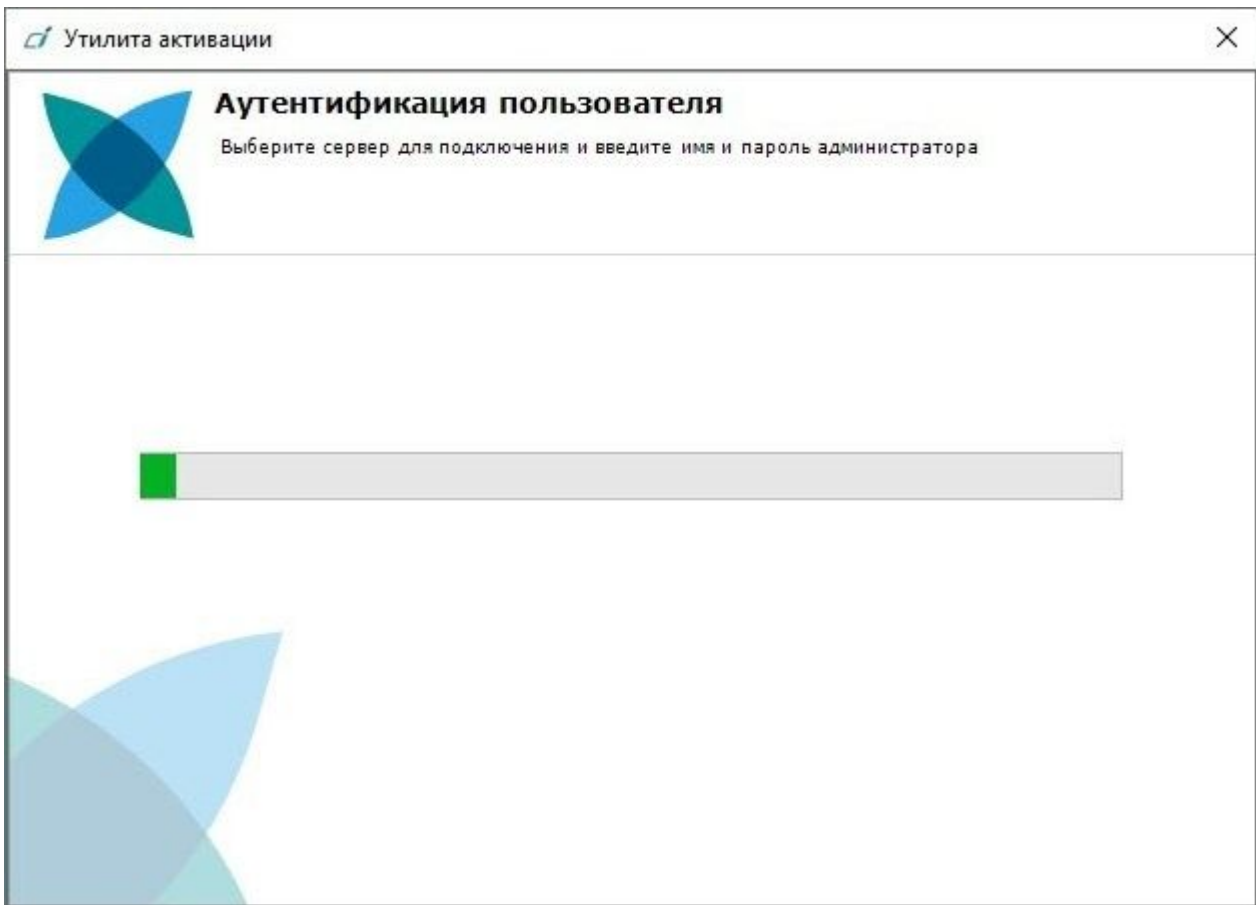
Имя или IP-адрес сервера: TEST >>

Имя пользователя: root

Пароль: ****

Вперед >>

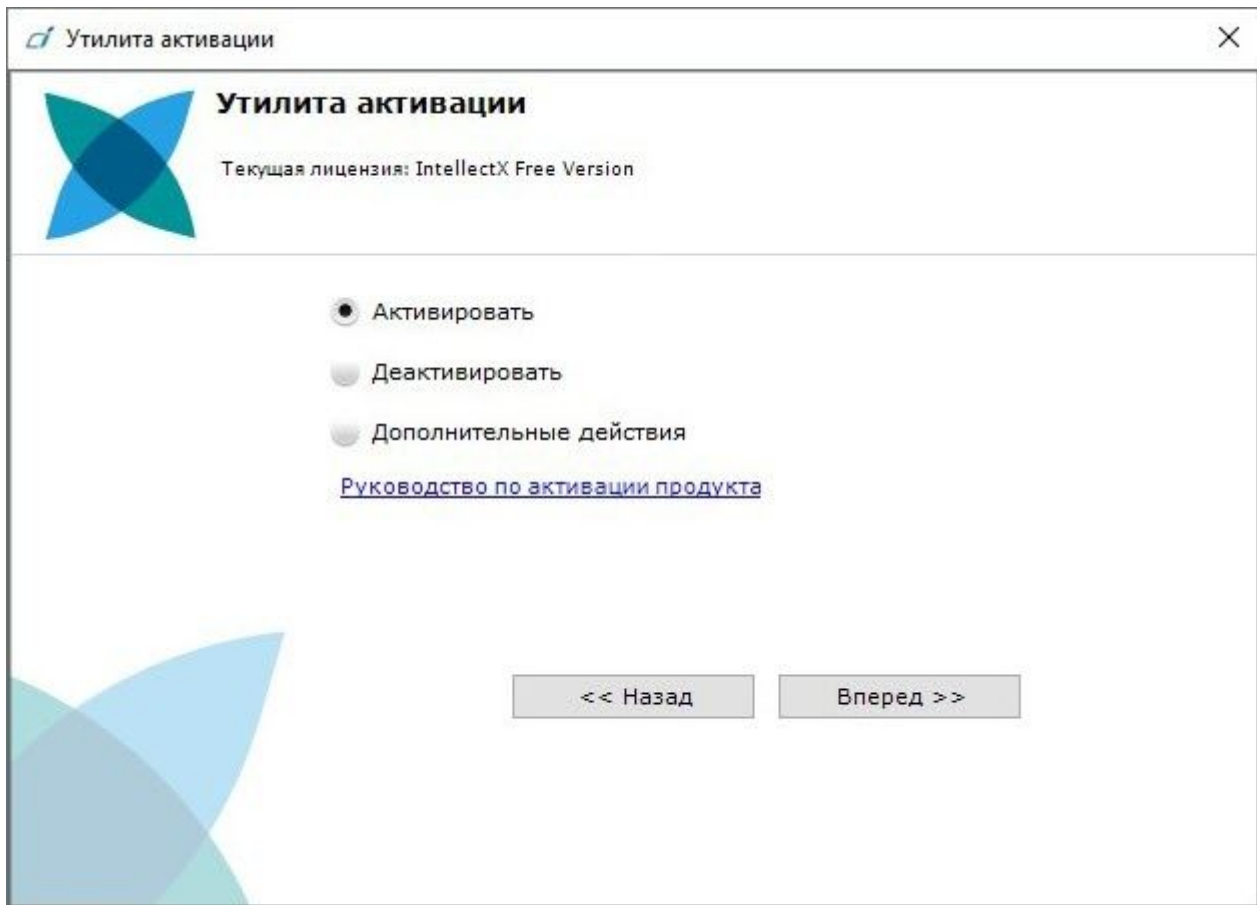
Будет отображена страница загрузки.



После завершения загрузки отобразится главная страница утилиты активации.

Примечание.

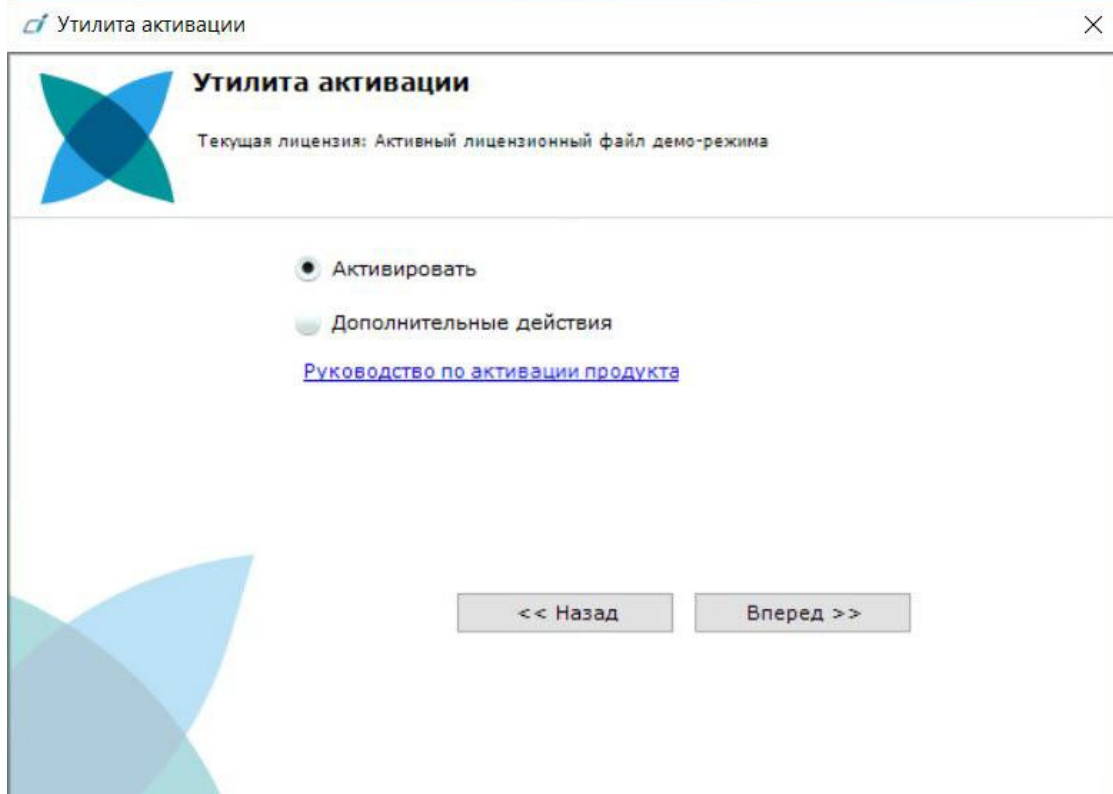
Для выполнения активации подключение должно выполняться к Серверу, который включен в домен. В противном случае будет выведено сообщение об ошибке.



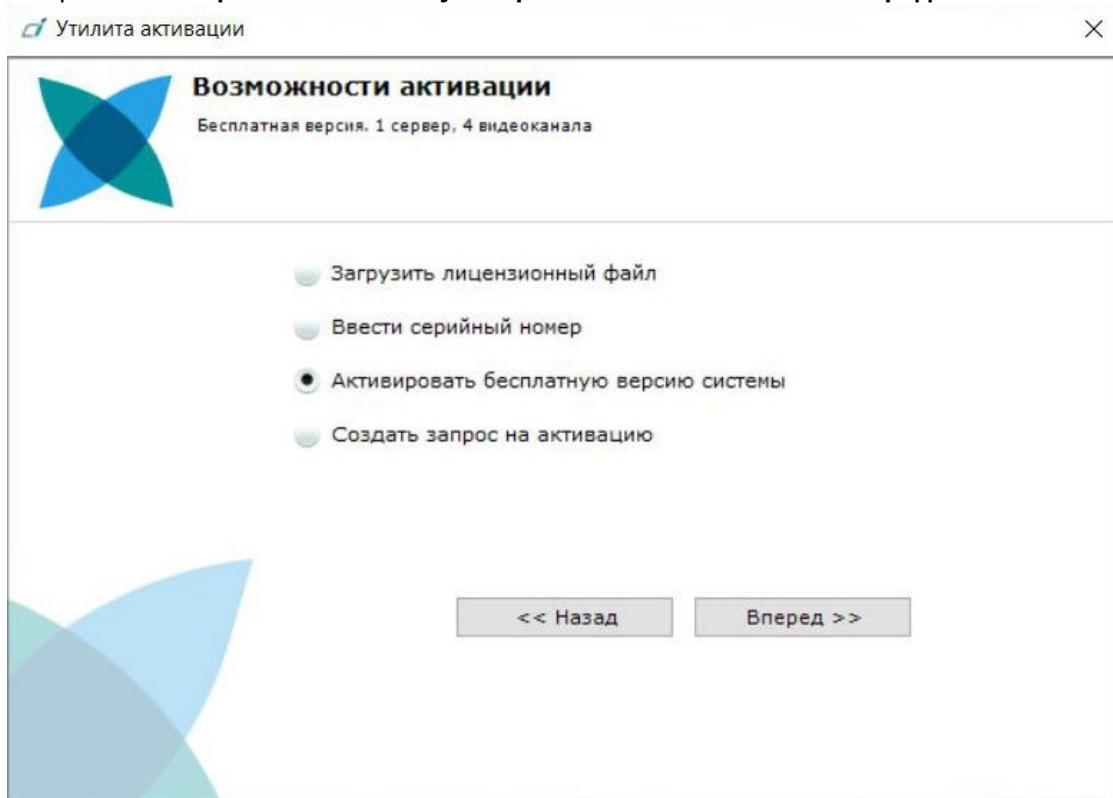
12 Активация бесплатной лицензии Интеллект X Бесплатная версия

Для активации бесплатной лицензии *Интеллект X Бесплатная версия* необходимо выполнить следующие действия:

1. На главной странице утилиты активации выбрать **Активировать** и нажать **Вперед**.



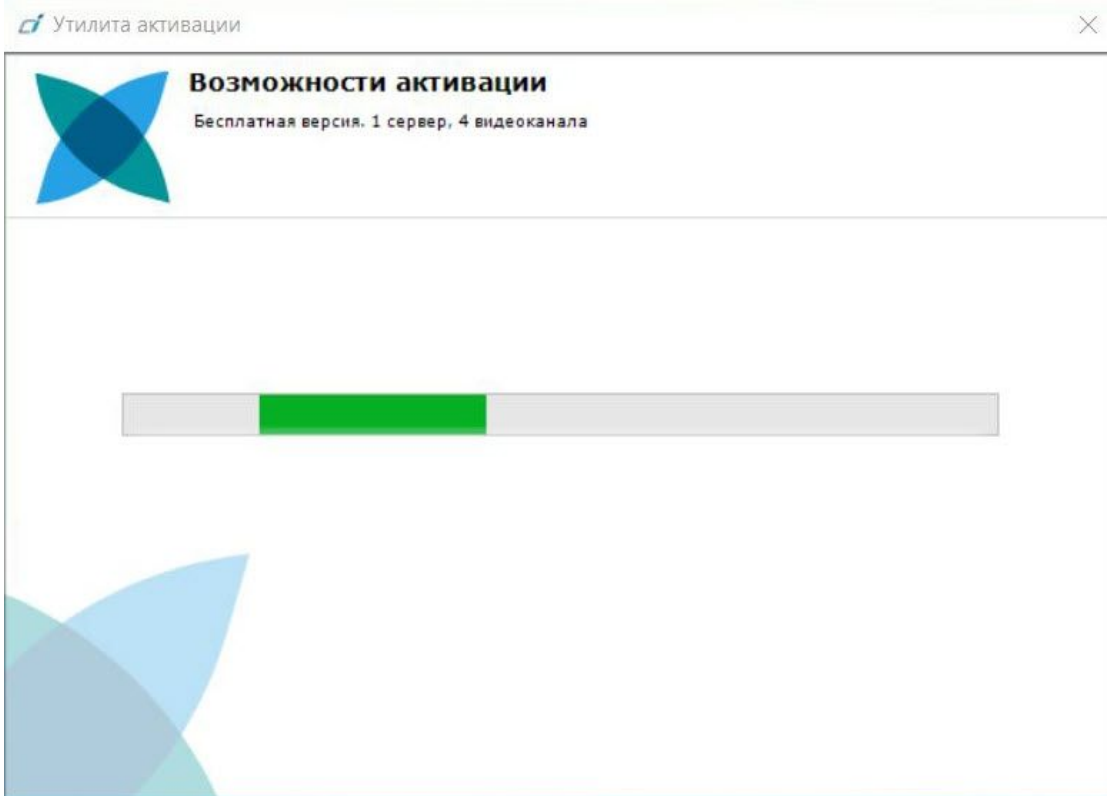
2. Выбрать **Активировать бесплатную версию системы** и нажать **Вперед**.



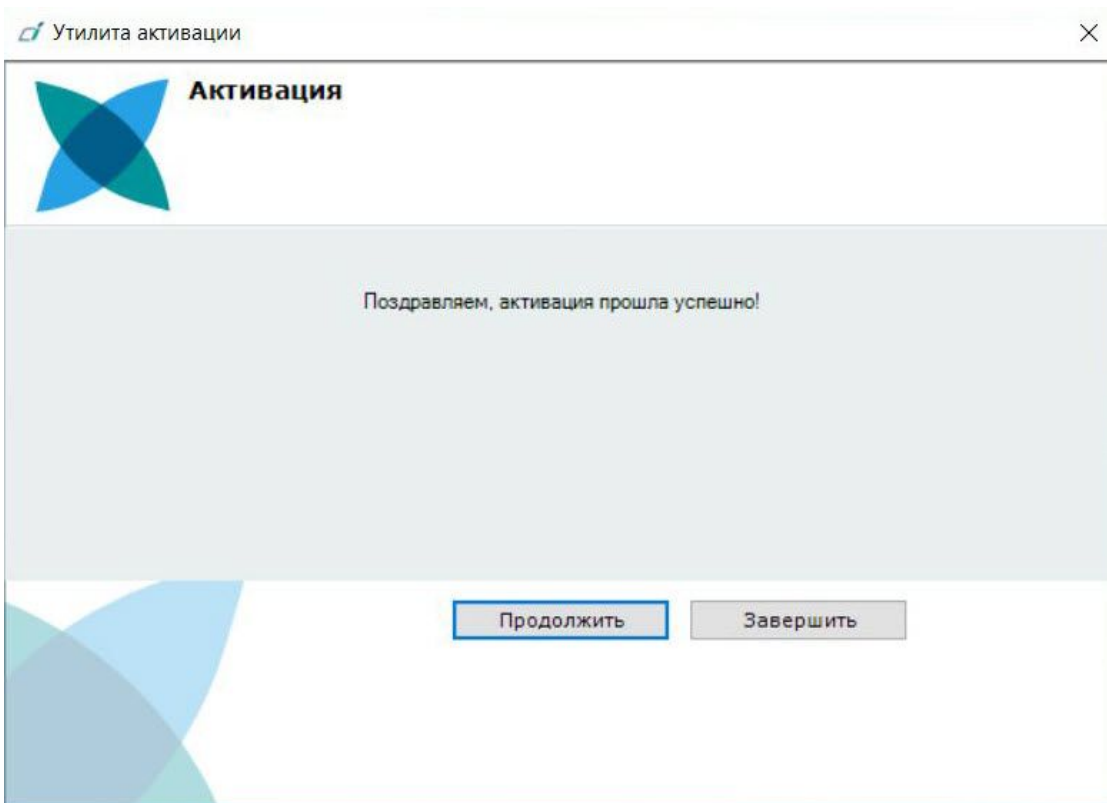
⚠ Внимание!

Количество камер, созданных в системе, на момент активации не должно превышать 4.

Будет отправлен запрос на активацию через Интернет.



В случае успешного завершения активации на *сервисе лицензирования* (<https://sale.itvgroup.ru/sale/>) произойдет автоматическая загрузка и распространение лицензионного файла в системе.



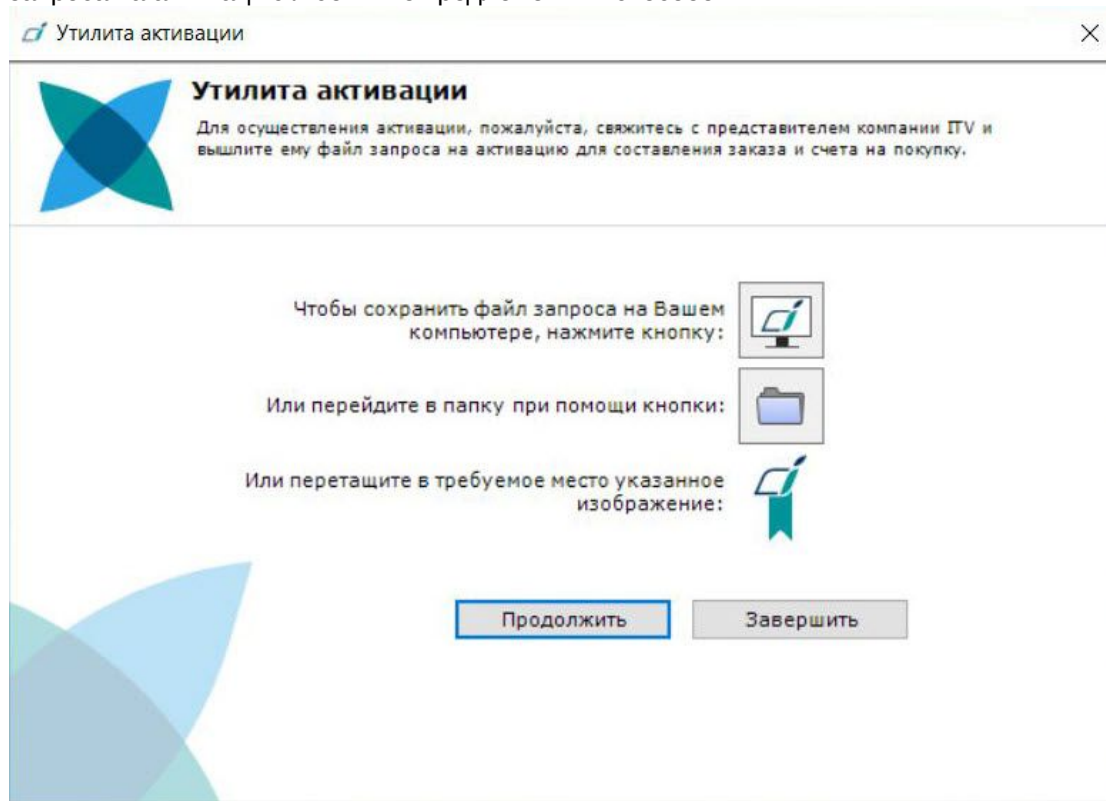
Активация лицензии *Интеллект X Бесплатная версия* завершена.






Примечание

Для возврата на главную страницу утилиты активации необходимо нажать кнопку **Продолжить**, для выхода – **Завершить**.

В том случае, если на компьютере нет соединения с интернетом, будет предложено сохранить файл запроса на активацию любым из предложенных способов:



1. Нажать кнопку  и в стандартном диалоговом окне Windows задать имя и место хранения файла запроса.
2. Нажать кнопку , откроется папка с выделенным файлом запроса.
3. При помощи курсора мыши захватить изображение  и перетащить в необходимую папку.

Далее следует файл запроса передать представителю компании ITV или самостоятельно сгенерировать лицензионный файл на *сервисе лицензирования* (см. [Генерация лицензионных файлов через Web-интерфейс сервиса лицензирования](#) (see page 64)), а после этого загрузить лицензионный файл в систему (см. [Активация путем распространения лицензионного файла](#) (see page 41)).

⚠ Внимание!

Для корректной работы ПК *Интеллект X* после активации лицензии требуется перезапустить Сервер.

13 Активация платной лицензии Интеллект X

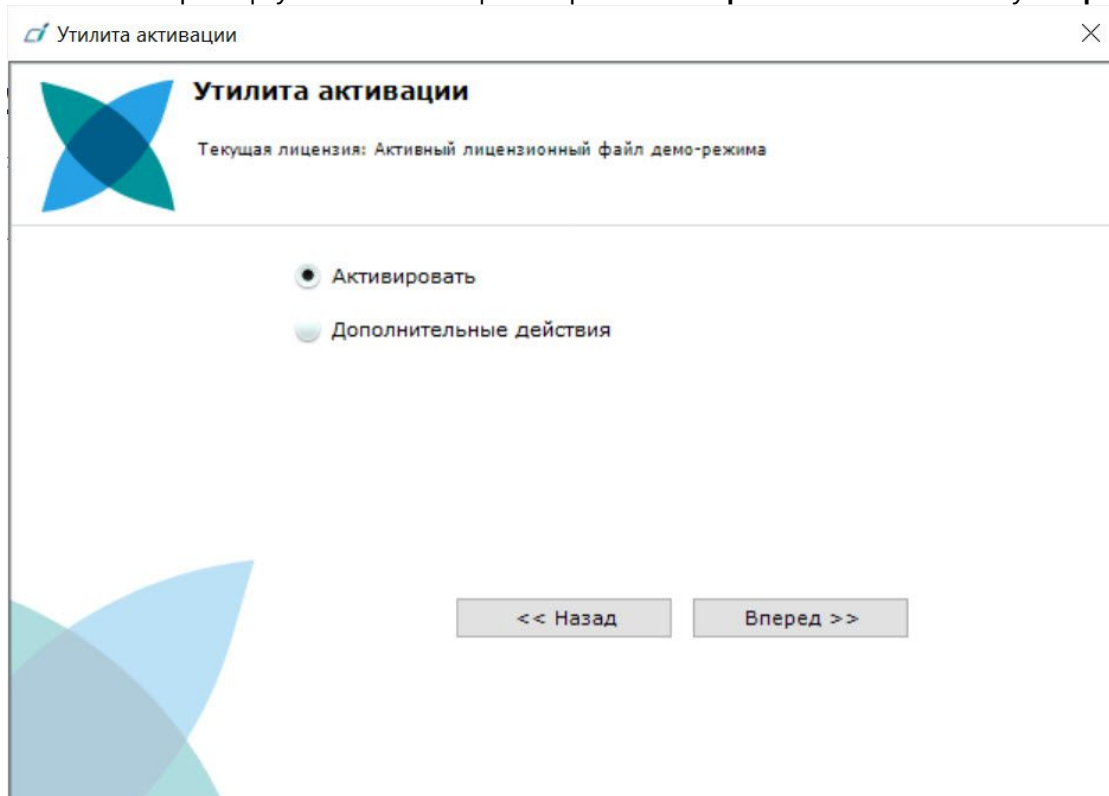
Активация платной лицензии ПК *Интеллект X* осуществляется по следующему алгоритму:

1. Создание файла запроса на активацию, который необходимо передать менеджеру компании ИТВ.
2. Оплата заказа и получение лицензионного файла или серийного номера.
3. Активация лицензии.

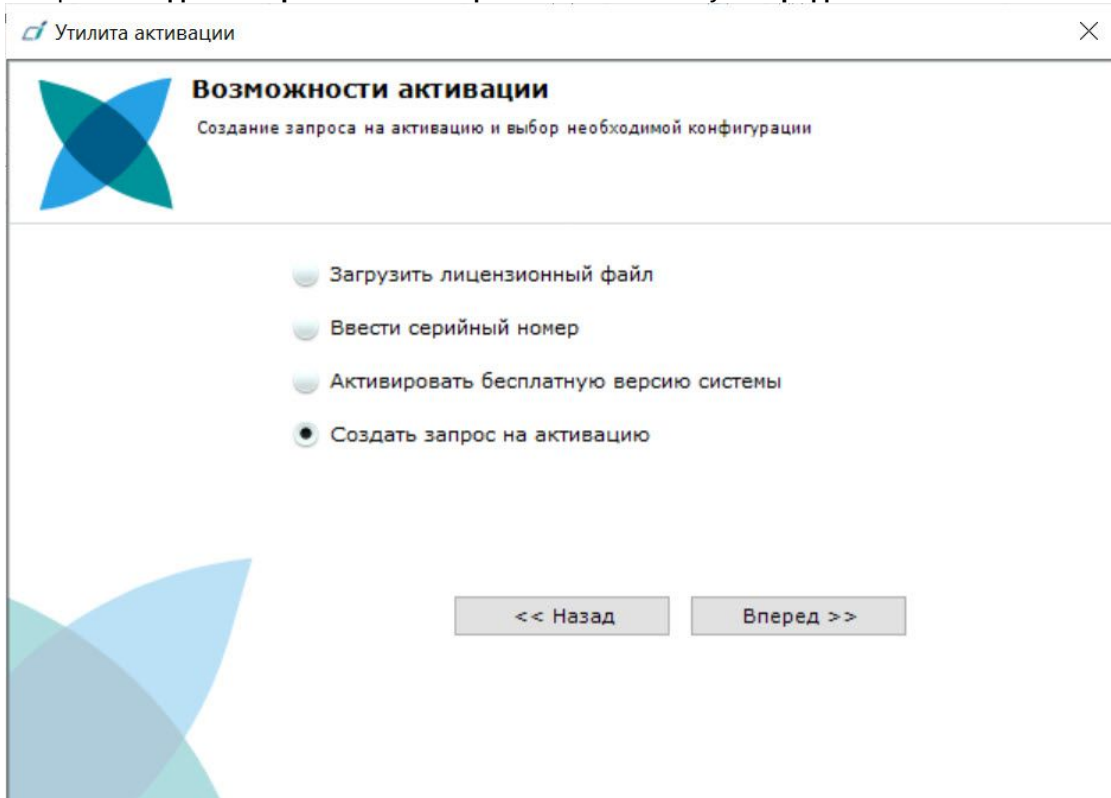
13.1 Создание запроса на активацию

Создание запроса на активацию осуществляется следующим способом:

1. В демо-режиме добавить в домен необходимые Серверы, если предполагается создание распределенной системы безопасности.
2. На главной странице утилиты активации выбрать **Активировать** и нажать кнопку **Вперед**.



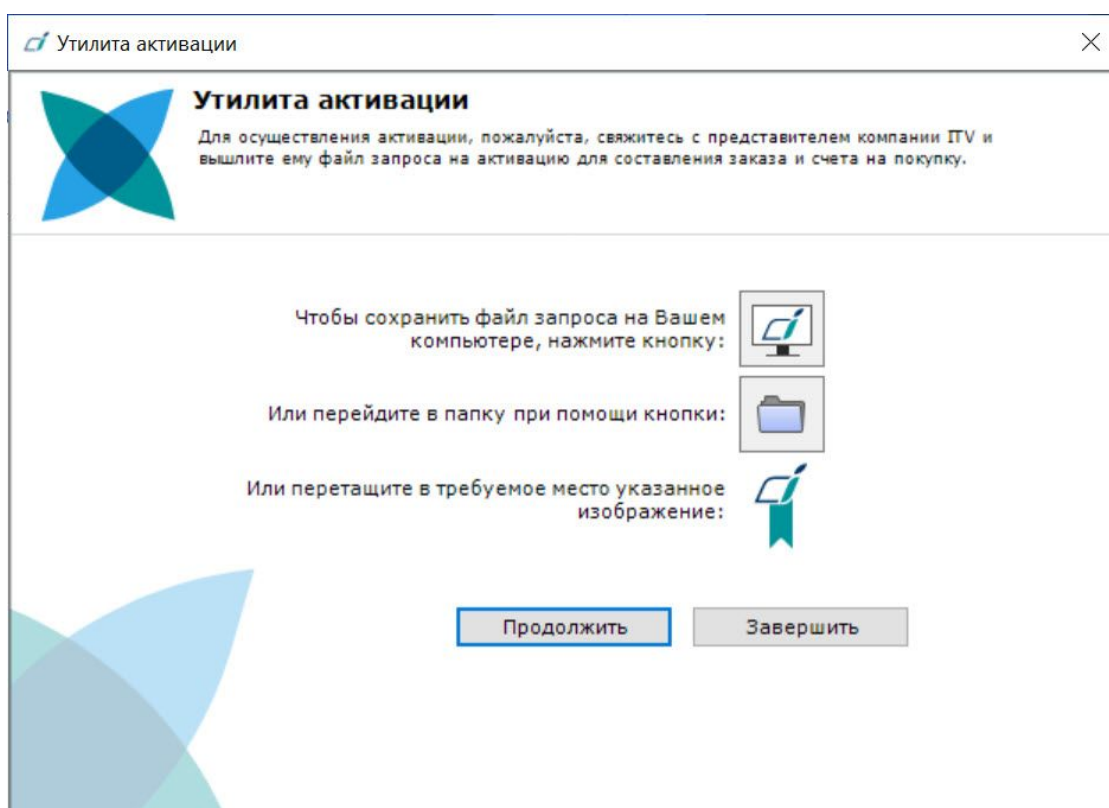
3. Выбрать **Создать запрос на активацию** и нажать кнопку **Вперед**.






Примечание

При создании файла запроса все Сервера домена, на которые создается ключ, должны быть включены (т.е. находиться в сети). Файл запроса не будет создан, если хотя бы один из выбранных Серверов недоступен с Сервера, на котором производится создание файла запроса.

4. Сохранить файл запроса на активацию любым из предложенных способов:



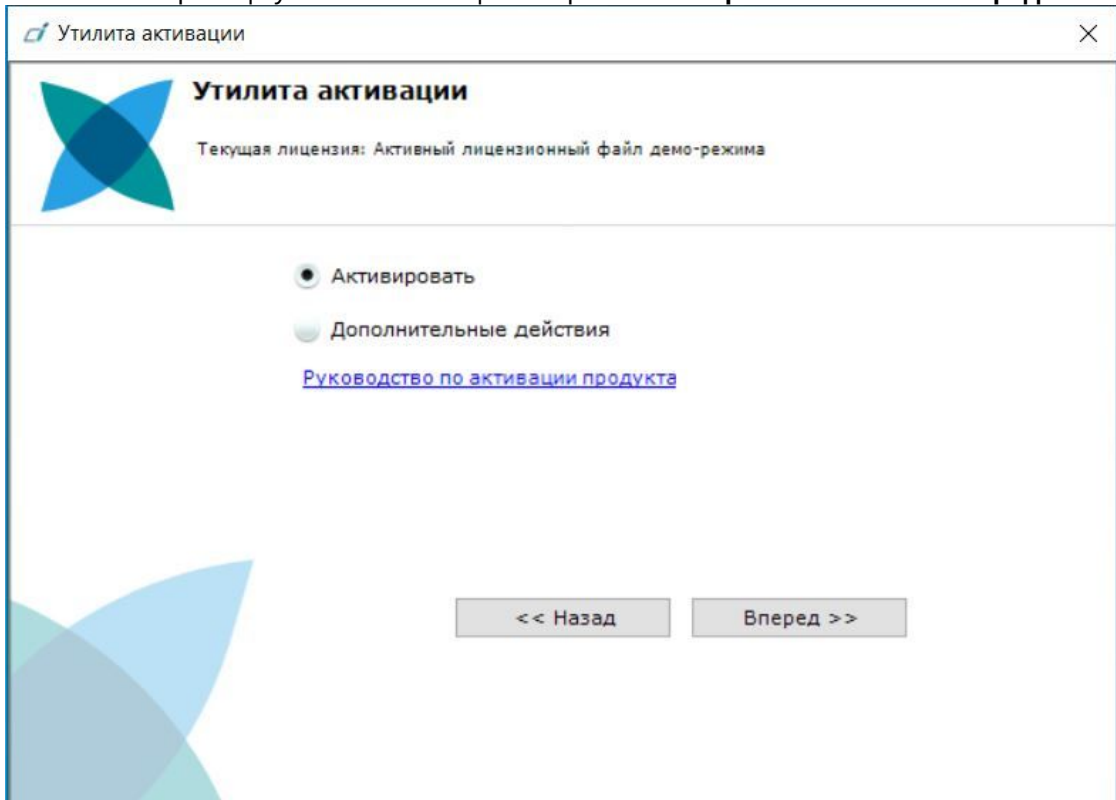
- a. Нажать кнопку  и в стандартном диалоговом окне Windows задать имя и место хранения файла запроса.
- b. Нажать кнопку , откроется папка с выделенным файлом запроса.
- c. При помощи курсора мыши захватить изображение  и перетащить в необходимую папку.

Создание запроса на активацию завершено. Для возврата на главную страницу утилиты активации необходимо нажать кнопку **Продолжить**, для выхода – **Завершить**.

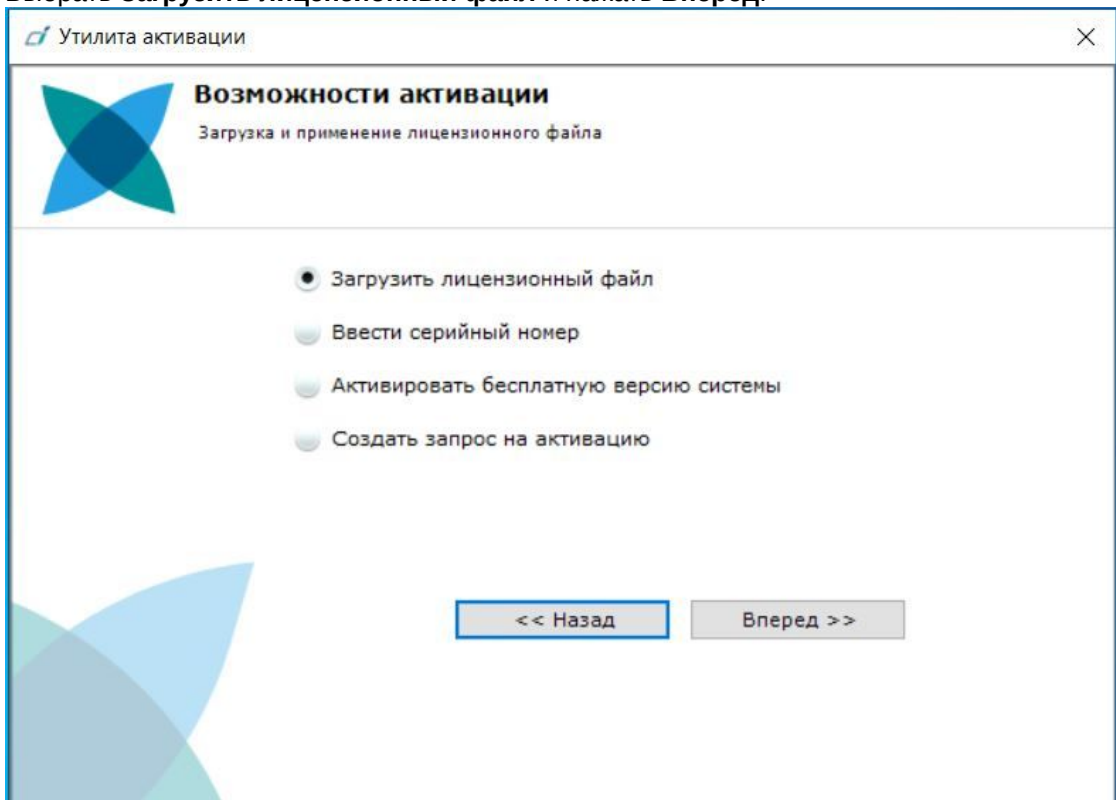
13.2 Активация путем распространения лицензионного файла

Активация лицензии *Интеллект X* при наличии лицензионного файла осуществляется следующим способом:

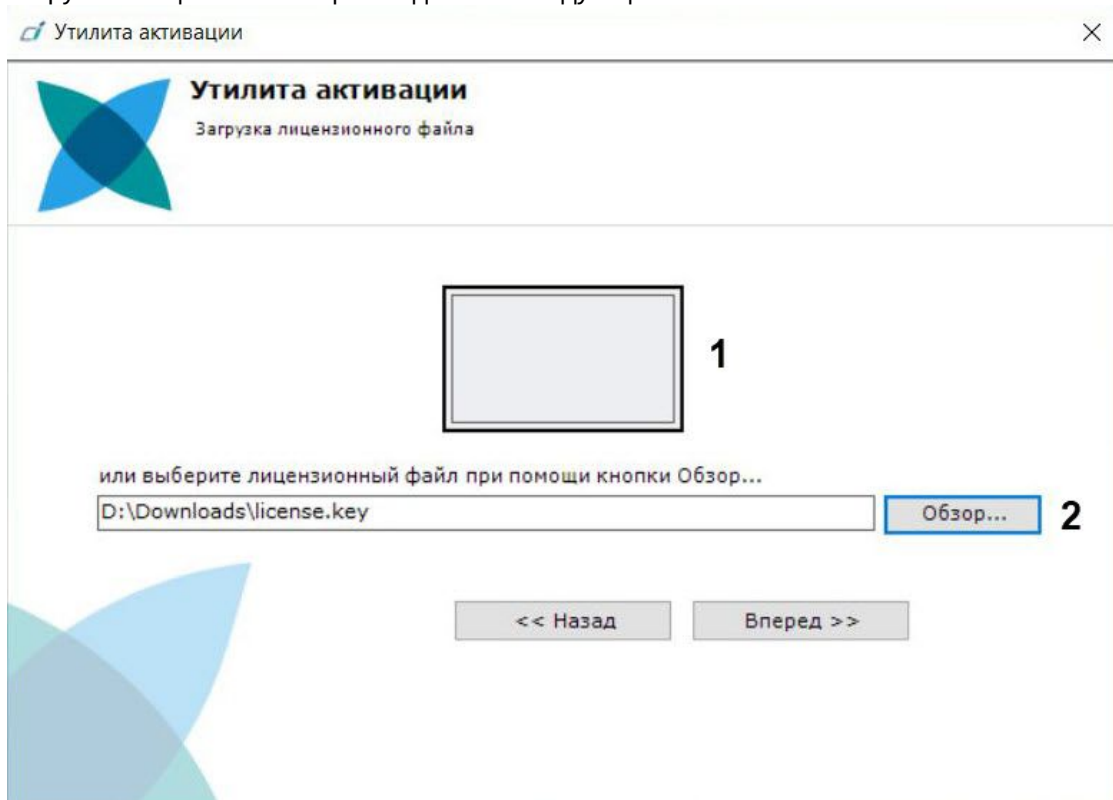
1. На главной странице утилиты активации выбрать **Активировать** и нажать **Вперед**.



2. Выбрать **Загрузить лицензионный файл** и нажать **Вперед**.



3. Загрузить лицензионный файл одним из следующих способов:



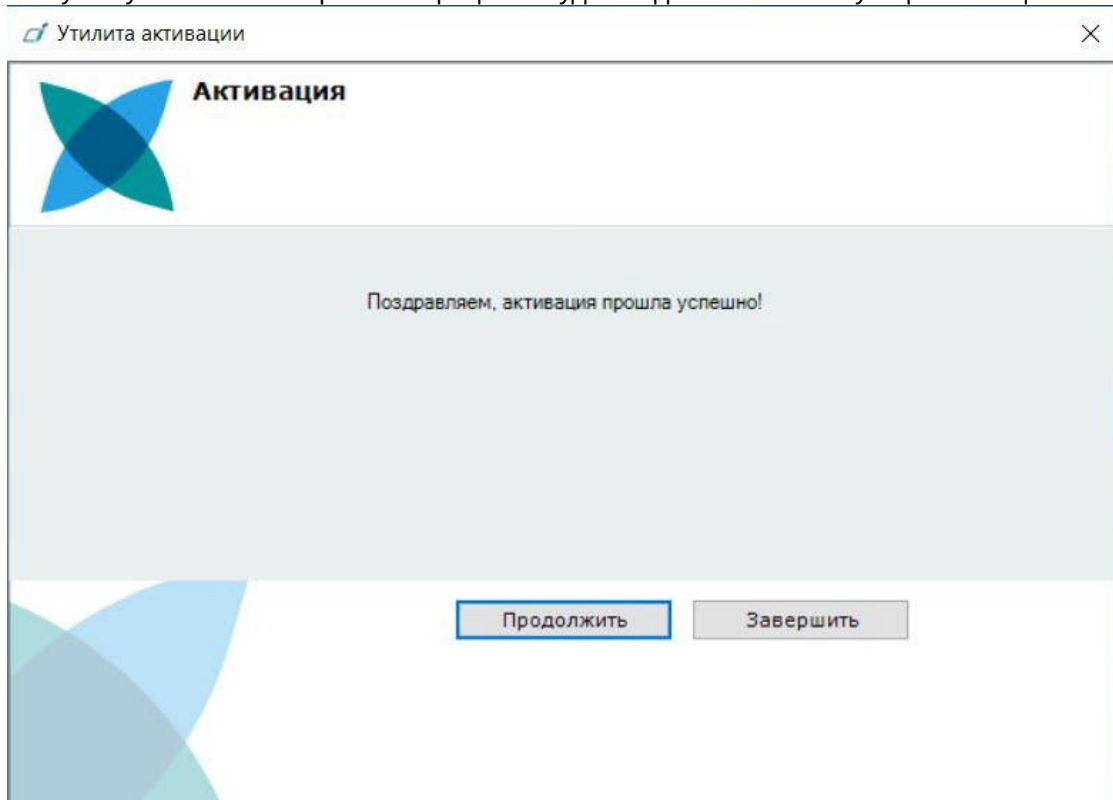
- a. перетащить лицензионный файл в выделенную область (1).
b. нажать кнопку **Обзор...** и выбрать лицензионный файл (2).
4. Нажать кнопку **Вперед**.

Произойдет загрузка лицензионного файла в систему.

⚠ Внимание!

Конфигурация системы (количество Серверов, видеоканалов и детекторов) в момент активации не должна превышать функционал, указанный в лицензионном файле.

В случае успешного завершения процесса будет выдано соответствующее сообщение.



Активация лицензии *Интеллект X* завершена. Для возврата на главную страницу утилиты активации необходимо нажать кнопку **Продолжить**, для выхода – **Завершить**.

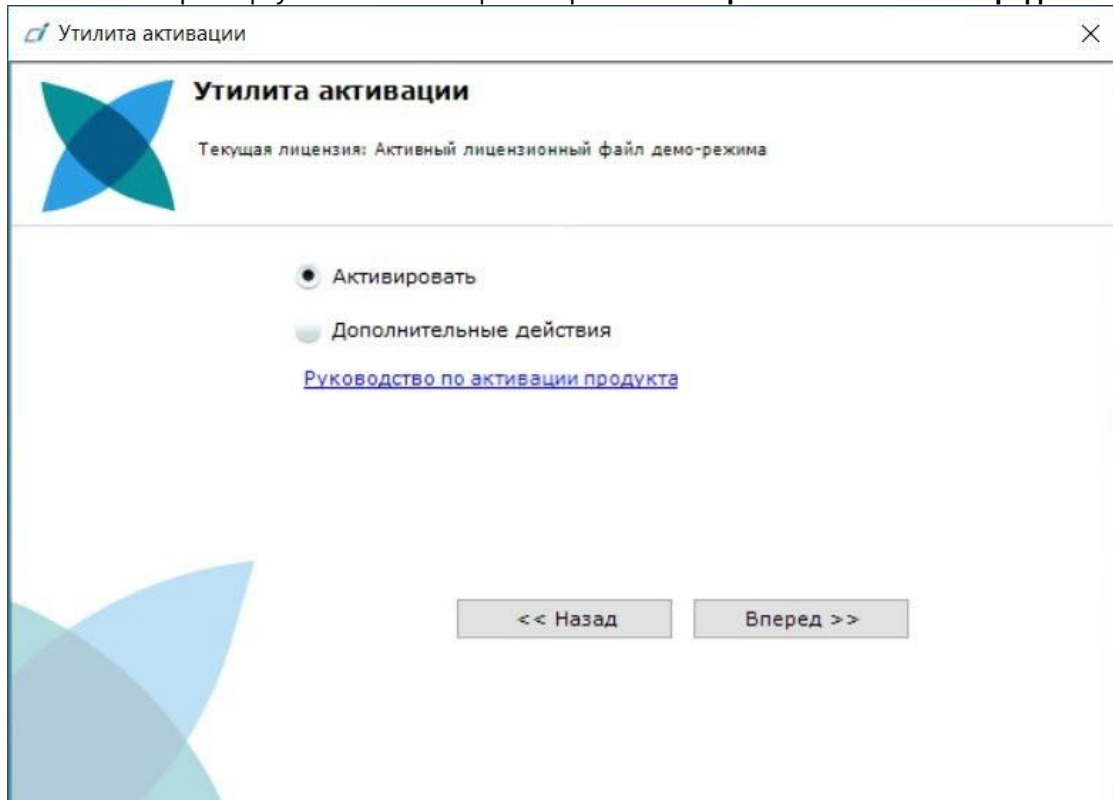
⚠ Внимание!

Для корректной работы ПК *Интеллект X* после активации лицензии требуется перезапустить Сервер.

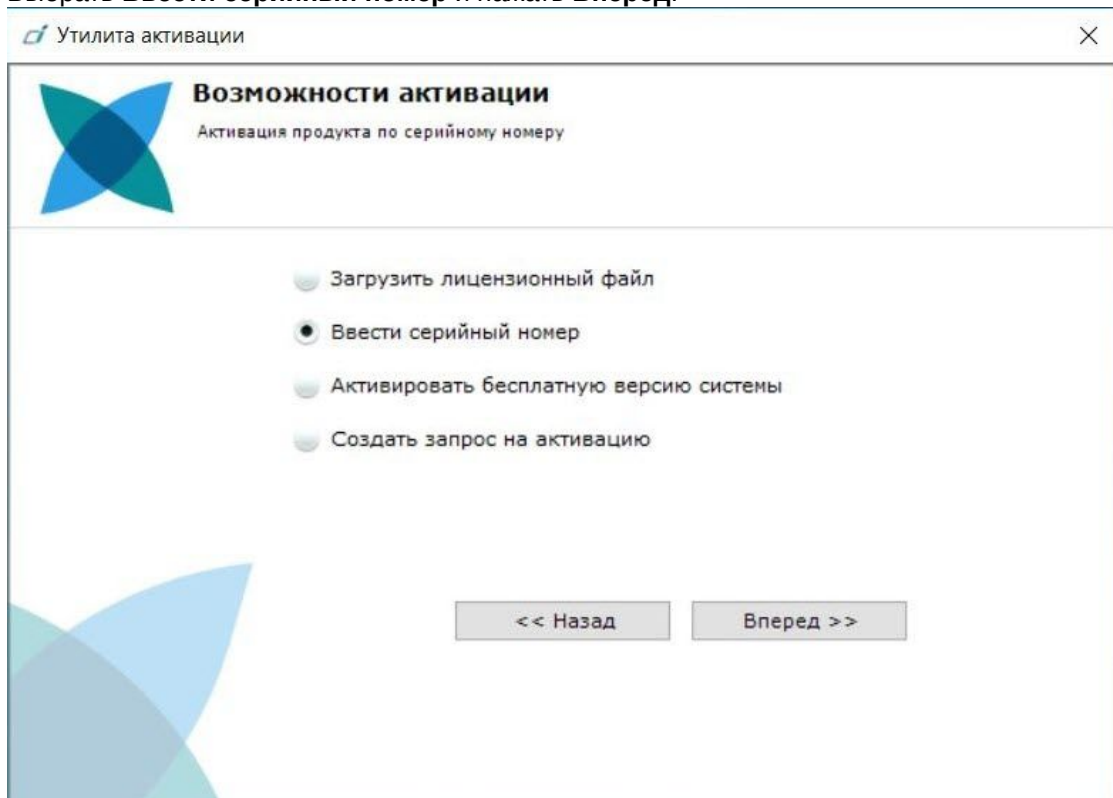
13.3 Активация путем ввода серийного номера

Активация лицензии *Интеллект X* при наличии серийного номера осуществляется следующим способом:

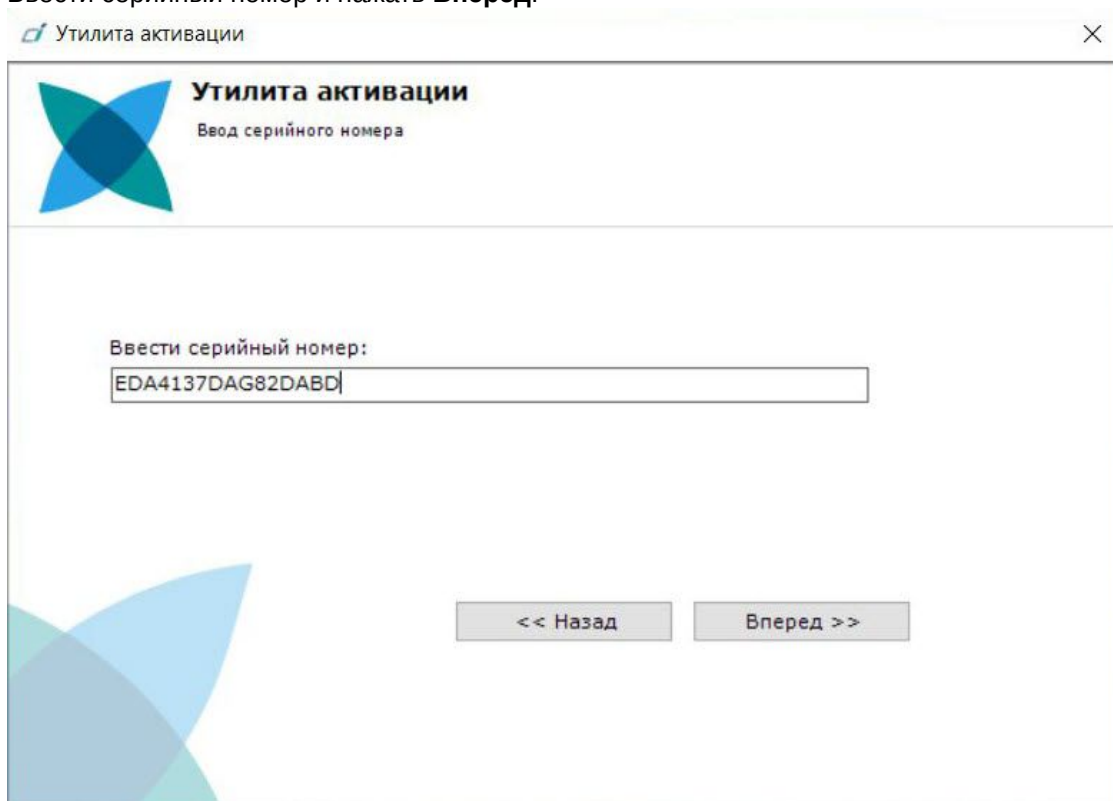
1. На главной странице утилиты активации выбрать **Активировать** и нажать **Вперед**.



2. Выбрать **Ввести серийный номер** и нажать **Вперед**.



3. Ввести серийный номер и нажать **Вперед**.



4. Если в домене или в лицензионном файле более одного Сервера, то откроется окно, в котором указано максимальное количество модулей для активации (см. [Создание запроса на активацию](#) (see page 39)). По умолчанию модули между Серверами будут поделены поровну.

⚠ Внимание!

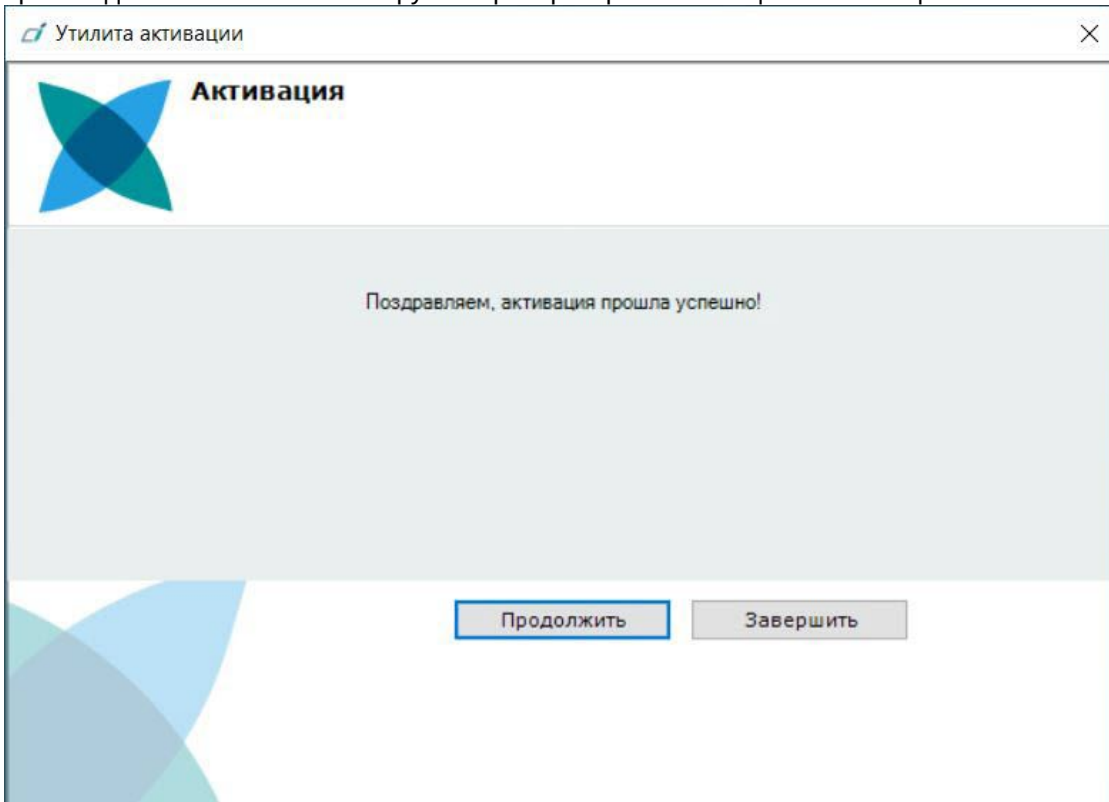
Если в лицензионном файле и в домене только один компьютер, то на него автоматически активируются все приобретенные модули.

5. Выбрать необходимое количество модулей для активации и нажать кнопку **Вперед**.

Будет отправлен запрос на активацию через Интернет.

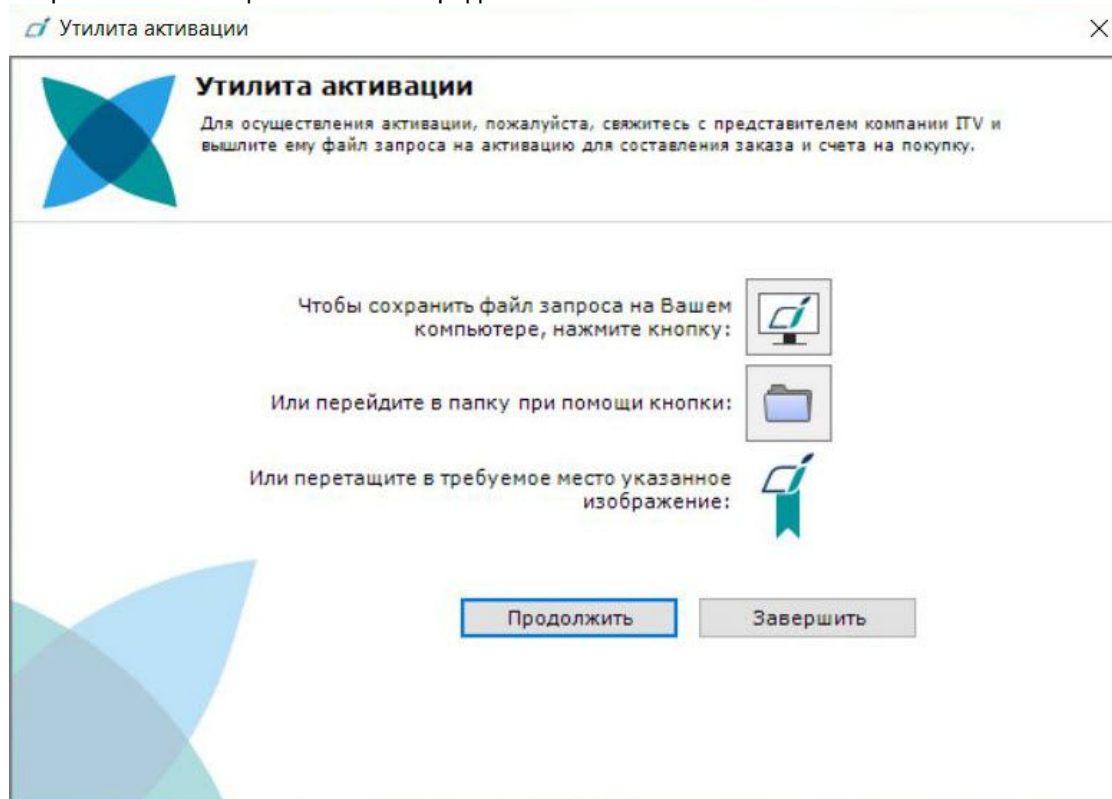
В случае успешного завершения активации на *сервисе лицензирования* (<https://sale.itvgroup.ru/sale/>),




произойдет автоматическая загрузка и распространение лицензионного файла в системе.



Активация лицензии *Интеллект X* завершена. Для возврата на главную страницу утилиты активации необходимо нажать кнопку **Продолжить**, для выхода – **Завершить**.

В том случае, если на компьютере нет соединения с интернетом, будет предложено сохранить файл запроса на активацию любым из предложенных способов:



1. Нажать кнопку  и в стандартном диалоговом окне Windows задать имя и место хранения файла запроса.
2. Нажать кнопку , откроется папка с выделенным файлом запроса.
3. При помощи курсора мыши захватить изображение  и перетащить в необходимую папку.

Далее следует файл запроса передать представителю компании ITV или самостоятельно сгенерировать лицензионный файл на *сервисе лицензирования* (см. [Генерация лицензионных файлов через Web-интерфейс сервиса лицензирования](#) (see page 64)), а после этого загрузить лицензионный файл в систему (см. [Активация путем распространения лицензионного файла](#) (see page 41)).

⚠ Внимание!

Для корректной работы ПК *Интеллект X* после активации лицензии требуется перезапустить Сервер.

13.4 Активация ключа Guardant

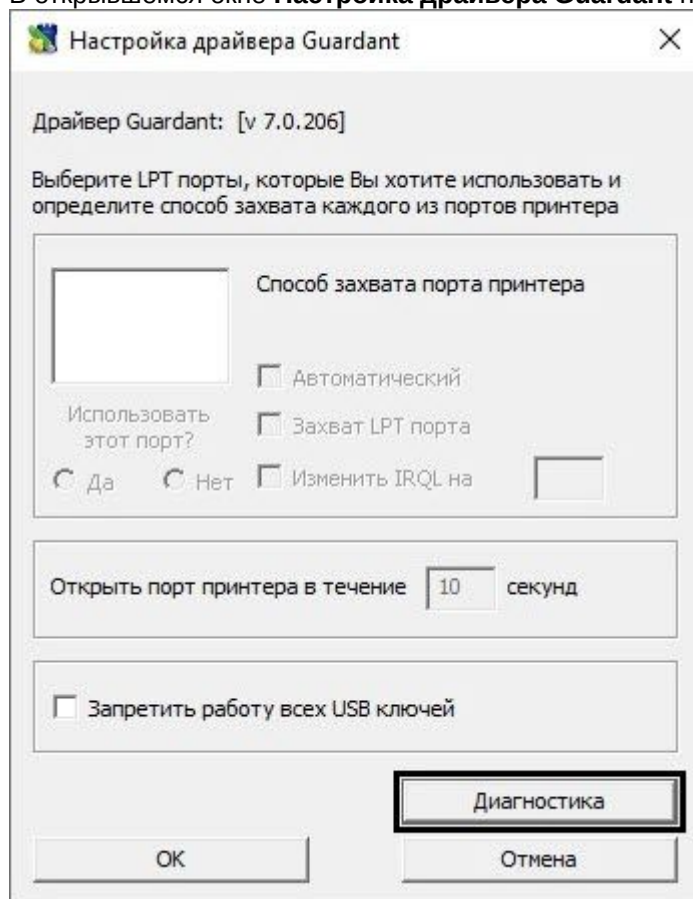
Драйверы Guardant необходимы для работы защищенных программ и всех утилит, обращающихся к электронному ключу.

Электронный ключ Guardant представляет собой USB устройство, на корпусе которого выдавлена модель ключа.

Для активации ключа Guardant необходимо руководствоваться официальной документацией [Guardant⁹¹](https://dev.guardant.ru/display/DOC).

Для просмотра информации о ключах Guardant в ОС Windows перейти в **Пуск** → **Панель управления** → **Система и безопасность** → **Драйверы Guardant**.

В открывшемся окне **Настройка драйвера Guardant** нажать на кнопку **Диагностика**.




В открывшемся окне **Утилита диагностики Guardant** отобразится информация об установленных

⁹¹ <https://dev.guardant.ru/display/DOC>

ключах Guardant, например ID ключа.

Утилита диагностики Guardant 7.0.306



Поиск и проверка ключей

Пожалуйста, вставьте ключи, которые Вы хотите проверить. Ключи, имеющие интерфейс LPT будут обнаружены после нажатия кнопки "Принудительный поиск".

Принудительный поиск Полный отчет

| Модель ключа | Общий код | ID ключа |
|-------------------|-----------|------------------------|
| Guardant Code USB | | 2AC27073h (717385843d) |
| | | |
| | | |
| | | |
| | | |
| | | |
| | | |
| | | |
| | | |

Информация о системе

12th Gen Intel® Core™ i5-12400
 М/П PRIME H670-PLUS D4 ASUSTeK COMPUTER INC.
 ОС Microsoft Windows 10 (Build 19045)
 64-разрядная операционная система
 Версия драйвера Guardant: 7.0.206

14 Обновление лицензии

Обновление лицензии в системе осуществляется по следующей схеме:

1. Деактивация установленной лицензии (см. [Деактивация лицензии \(see page 53\)](#)).
2. Создание запроса на активацию (см. [Создание запроса на активацию \(see page 39\)](#)) и оплата лицензии.
3. Активация лицензии в системе (см. [Активация путем ввода серийного номера \(see page 44\)](#), [Активация путем распространения лицензионного файла \(see page 41\)](#)).



Примечание

Второй пункт опускается, если необходимо активировать уже оплаченные возможности системы.

15 Перенос лицензии на другой компьютер с сохранением конфигурации

Перенос лицензии ПК *Интеллект X* с сохранением конфигурации на другой компьютер возможен, только если:

- ПК *Интеллект X* лицензирован связкой лицензионного файла и ключа Guardant;
- тип установки ПК *Интеллект X* **Сервер и клиент**;



Внимание!

Для типа установки ПК *Интеллект X* **Отказоустойчивый сервер и клиент** данная инструкция не актуальна.

- имя нового Сервера ПК *Интеллект X* совпадает с именем старого;
- версия продукта (до номера сборки включительно), на которой была сделана резервная копия, совпадает с версией на новом компьютере.

Для переноса лицензии необходимо выполнить следующие действия:

1. Сохранить лицензионный файл (см. [Сохранение лицензионного файла \(see page 56\)](#)).
2. С помощью утилиты резервного копирования и восстановления конфигурации создать резервную копию конфигурации (см. [Утилита Резервное копирование и восстановление](#)⁹²).
3. Скопировать папку с резервной копией конфигурации.
4. Удалить ПК *Интеллект X* на старом компьютере (см. [Удаление](#)⁹³).
5. Установить ПК *Интеллект X* на новом компьютере той же версии, что и на старом (см. [Установка](#)⁹⁴).
6. Вставить ключ Guardant в новый компьютер.
7. С помощью утилиты резервного копирования и восстановления конфигурации восстановить резервную копию конфигурации со старого компьютера (см. [Утилита Резервное копирование и восстановление](#)⁹⁵).
8. Перезапустить все Серверы ПК *Интеллект X* (см. [Запуск и остановка ПК Интеллект X](#)⁹⁶).

Перенос лицензии ПК *Интеллект X* с сохранением конфигурации на другой компьютер завершен.

⁹²<https://docs.itvgroup.ru/confluence/spaces/INTX50RU/pages/246788736/%D0%A3%D1%82%D0%B8%D0%BB%D0%B8%D1%82%D0%B0+%D0%A0%D0%B5%D0%B7%D0%B5%D1%80%D0%B2%D0%BD%D0%BE%D0%B5+%D0%BA%D0%BE%D0%BF%D0%B8%D1%80%D0%BE%D0%B2%D0%B0%D0%BD%D0%B8%D0%B5+%D0%B8%D0%B8+%D0%B2%D0%BE%D1%81%D1%81%D1%82%D0%B0%D0%BD%D0%BE%D0%B2%D0%BB%D0%B5%D0%BD%D0%B8%D0%B5>

⁹³<https://docs.itvgroup.ru/confluence/spaces/INTX50RU/pages/246785915/%D0%A3%D0%B4%D0%B0%D0%BB%D0%B5%D0%BD%D0%B8%D0%B5>

⁹⁴<https://docs.itvgroup.ru/confluence/spaces/INTX50RU/pages/246785887/%D0%A3%D1%81%D1%82%D0%B0%D0%BD%D0%BE%D0%B2%D0%BA%D0%B0>

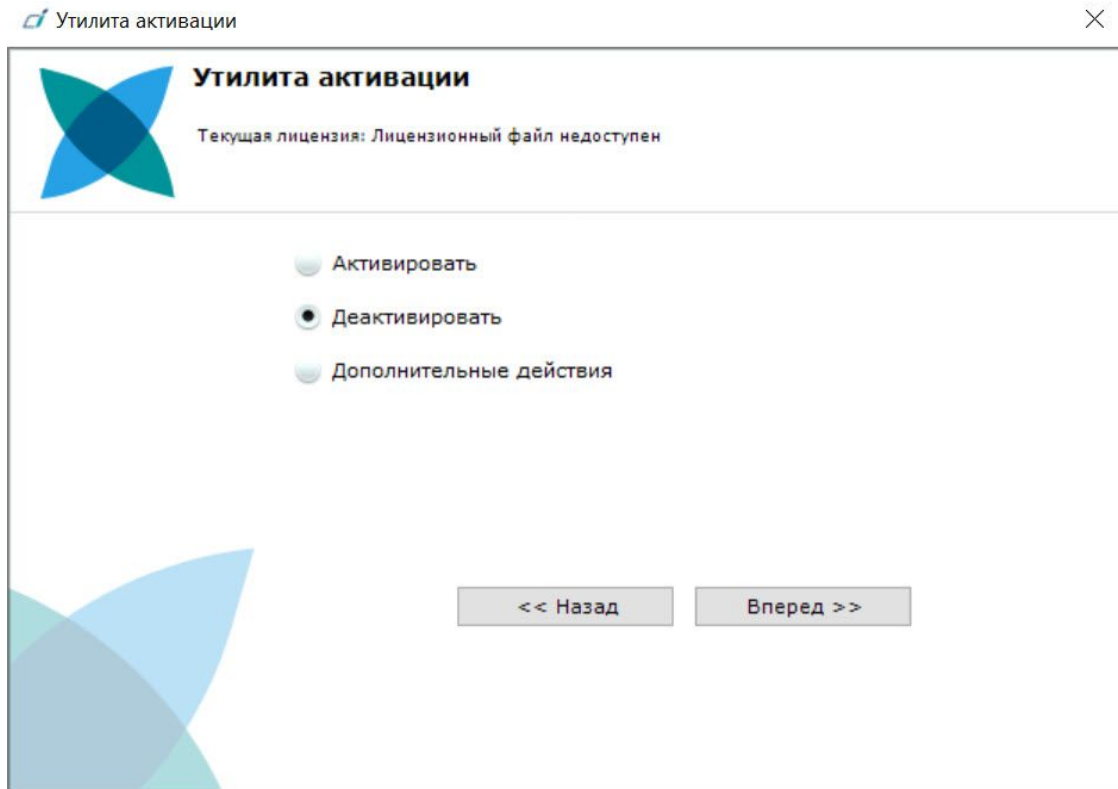
⁹⁵<https://docs.itvgroup.ru/confluence/spaces/INTX50RU/pages/246788736/%D0%A3%D1%82%D0%B8%D0%BB%D0%B8%D1%82%D0%B0+%D0%A0%D0%B5%D0%B7%D0%B5%D1%80%D0%B2%D0%BD%D0%BE%D0%B5+%D0%BA%D0%BE%D0%BF%D0%B8%D1%80%D0%BE%D0%B2%D0%B0%D0%BD%D0%B8%D0%B5+%D0%B8%D0%B8+%D0%B2%D0%BE%D1%81%D1%81%D1%82%D0%B0%D0%BD%D0%BE%D0%B2%D0%BB%D0%B5%D0%BD%D0%B8%D0%B5>

⁹⁶<https://docs.itvgroup.ru/confluence/spaces/INTX50RU/pages/246785939/%D0%97%D0%B0%D0%BF%D1%83%D1%81%D0%BA+%D0%B8+%D0%BE%D1%81%D1%82%D0%B0%D0%BD%D0%BE%D0%B2%D0%BA%D0%B0+%D0%9F%D0%9A+%D0%98%D0%BD%D1%82%D0%B5%D0%BB%D0%BB%D0%B5%D0%BA%D1%82+X>

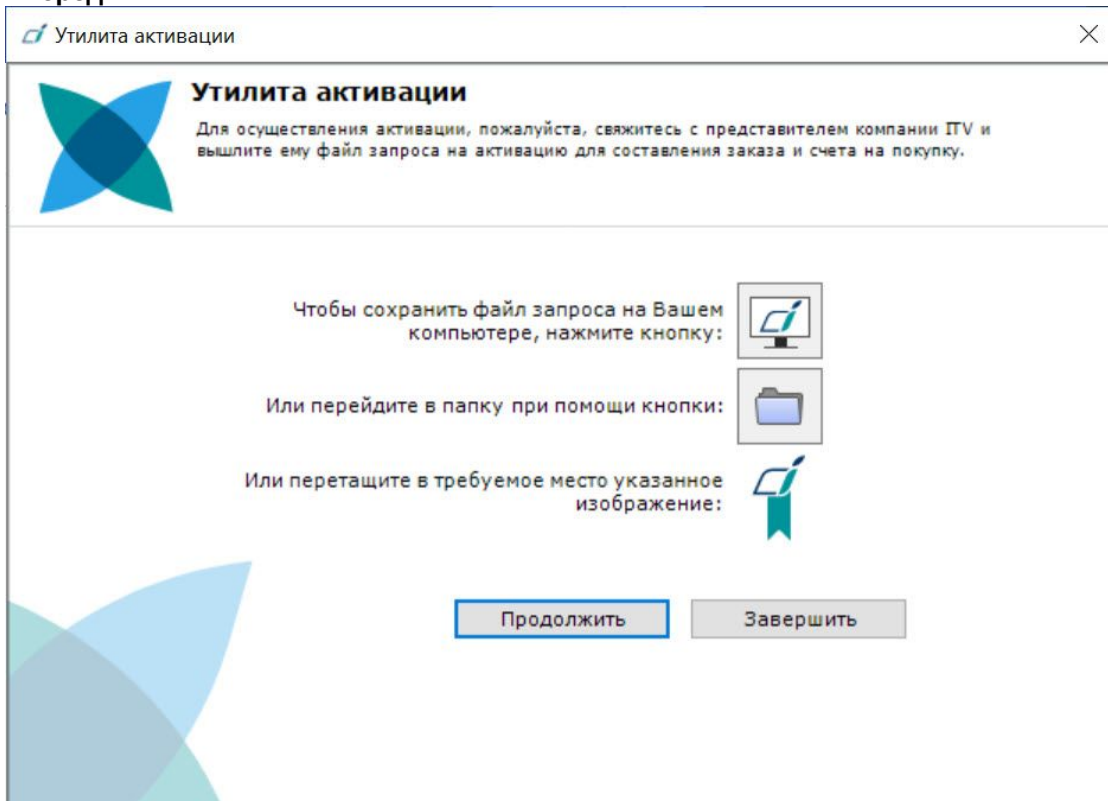
16 Деактивация лицензии

Для удаления лицензионного файла из системы необходимо выполнить следующие действия:

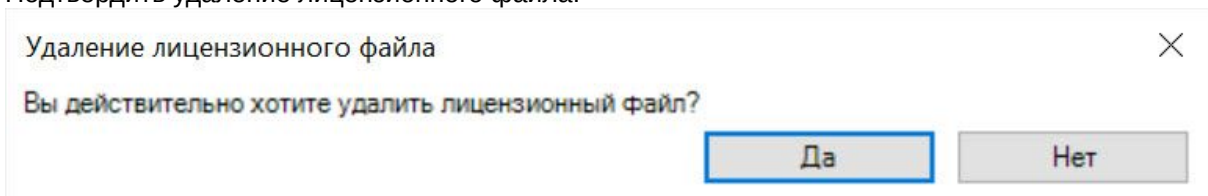
1. На главной странице утилиты активации выбрать **Деактивировать** и нажать **Вперед**.



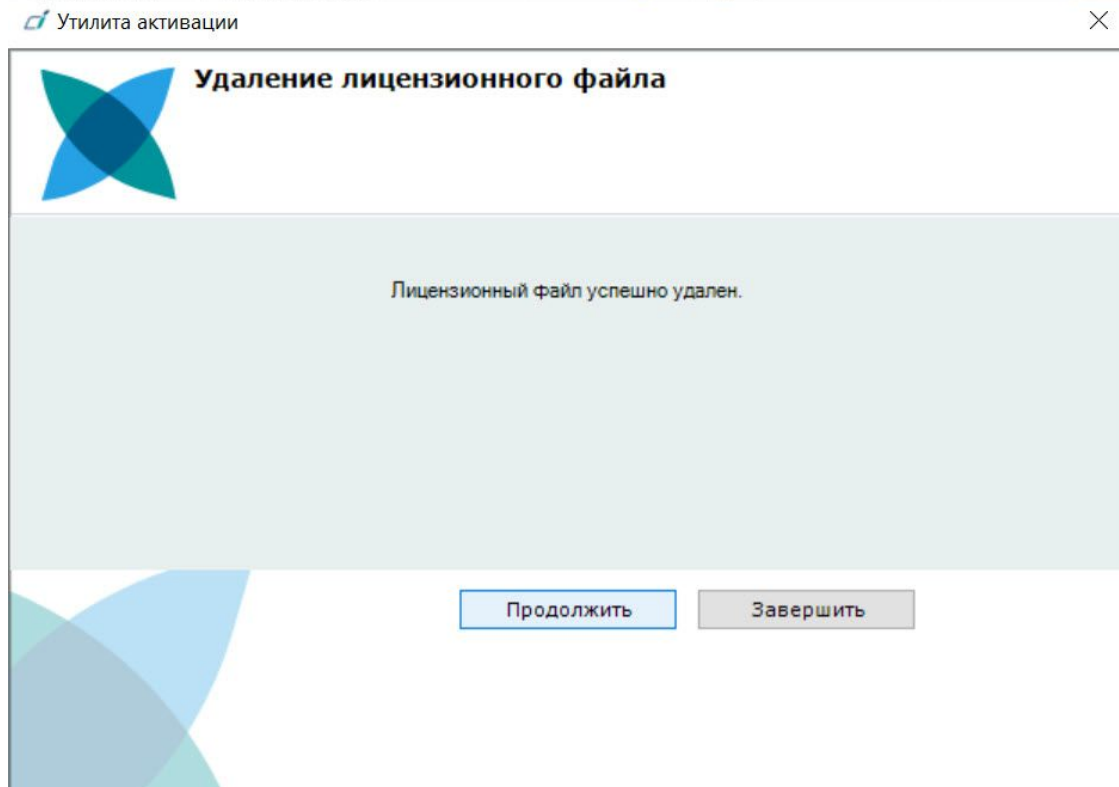
2. При необходимости сохранить лицензионный файл одним из предложенных способов. Нажать **Вперед**.



3. Подтвердить удаление лицензионного файла.



При успешном выполнении операции будет выведено соответствующее сообщение.



Удаление лицензионного файла из системы завершено. После удаления лицензионного файла из системы произойдет активация демо-лицензии. Для возврата на главную страницу утилиты активации необходимо нажать кнопку **Продолжить**, для выхода – **Завершить**.

⚠ Внимание!

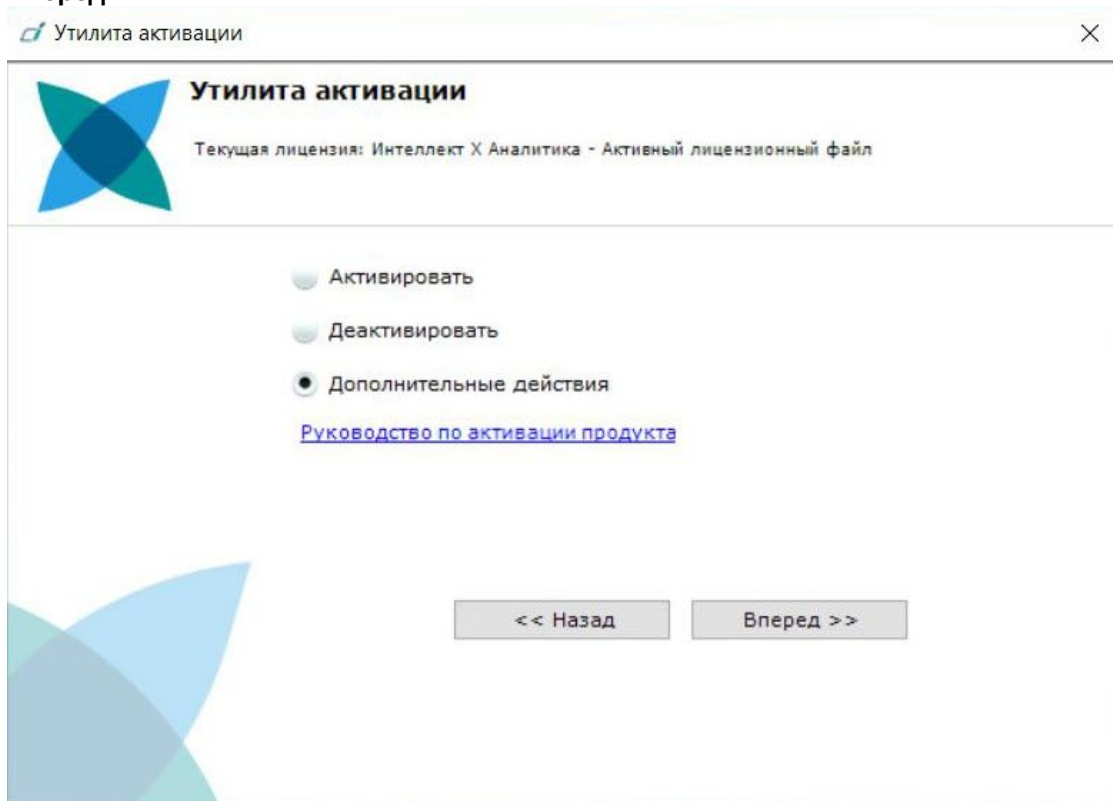
Для корректной работы ПК *Интеллект X* после деактивации лицензии требуется перезапустить Сервер.

17 Дополнительные действия в утилите активации

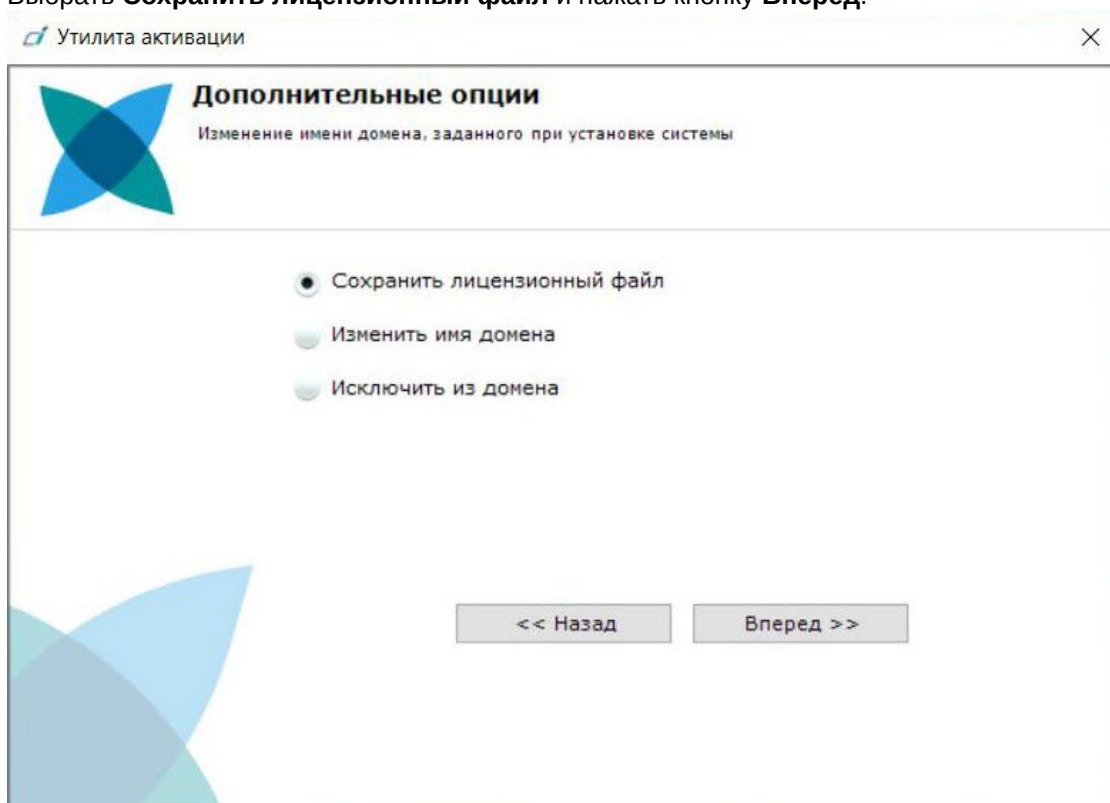
17.1 Сохранение лицензионного файла

Для сохранения лицензионного файла необходимо выполнить следующие действия:

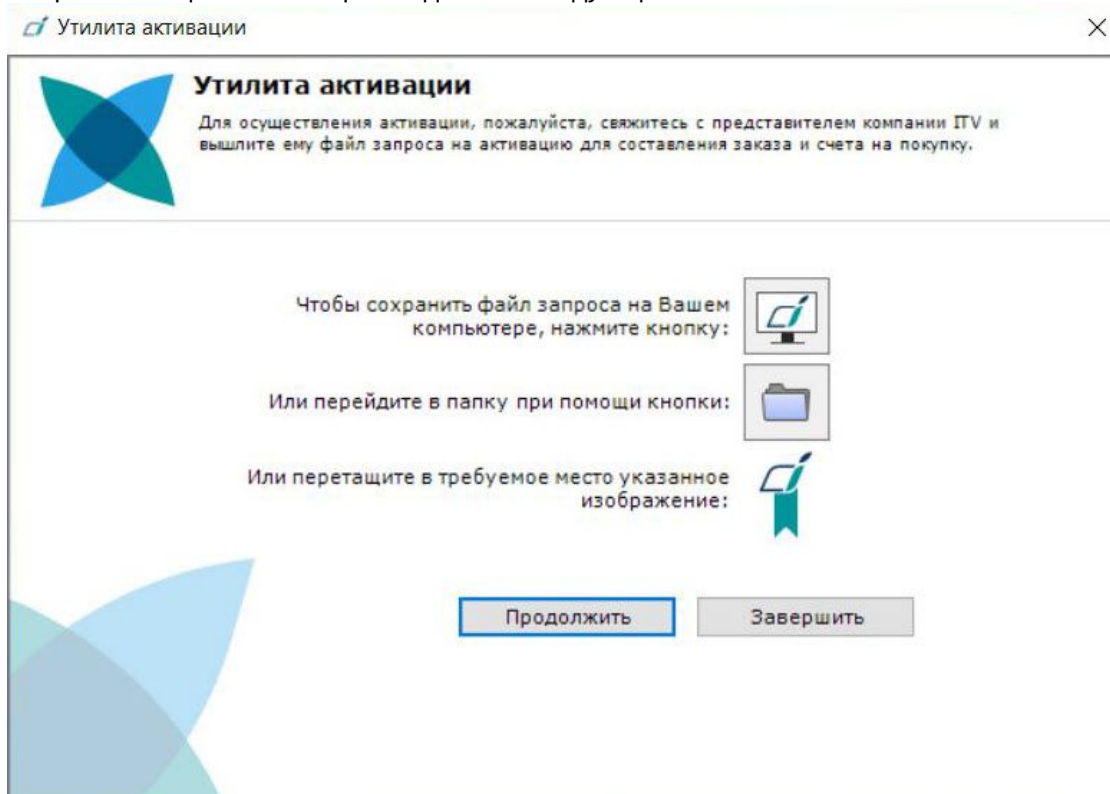
1. На главной странице утилиты активации выбрать **Дополнительные действия** и нажать кнопку **Вперед**.





2. Выбрать **Сохранить лицензионный файл** и нажать кнопку **Вперед**.



3. Сохранить лицензионный файл одним из следующих способов.



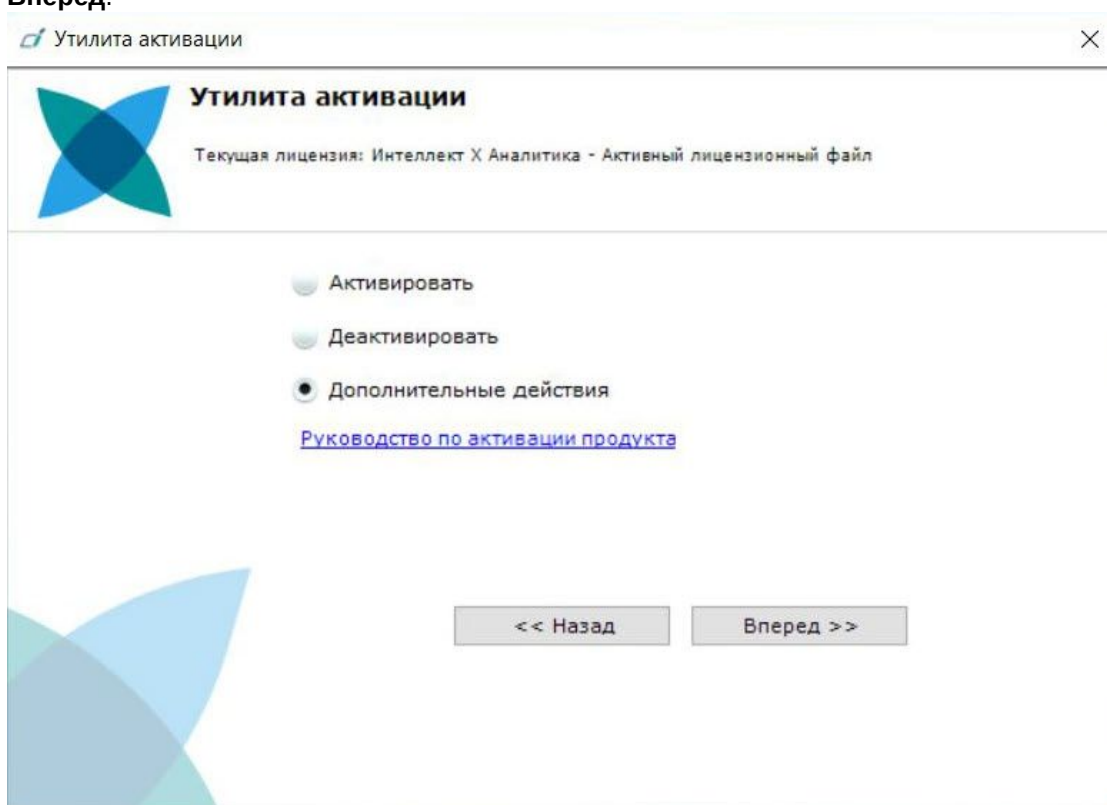
- a. Нажать кнопку , в стандартном диалоговом окне Windows задать имя и место хранения файла запроса.
- b. Нажать кнопку , откроется папка с выделенным файлом запроса.
- c. При помощи курсора мыши захватить изображение  и перетащить в необходимую папку.

Сохранение лицензионного файла завершено. Для возврата на главную страницу утилиты активации необходимо нажать кнопку **Назад**, для выхода – **Завершить**.

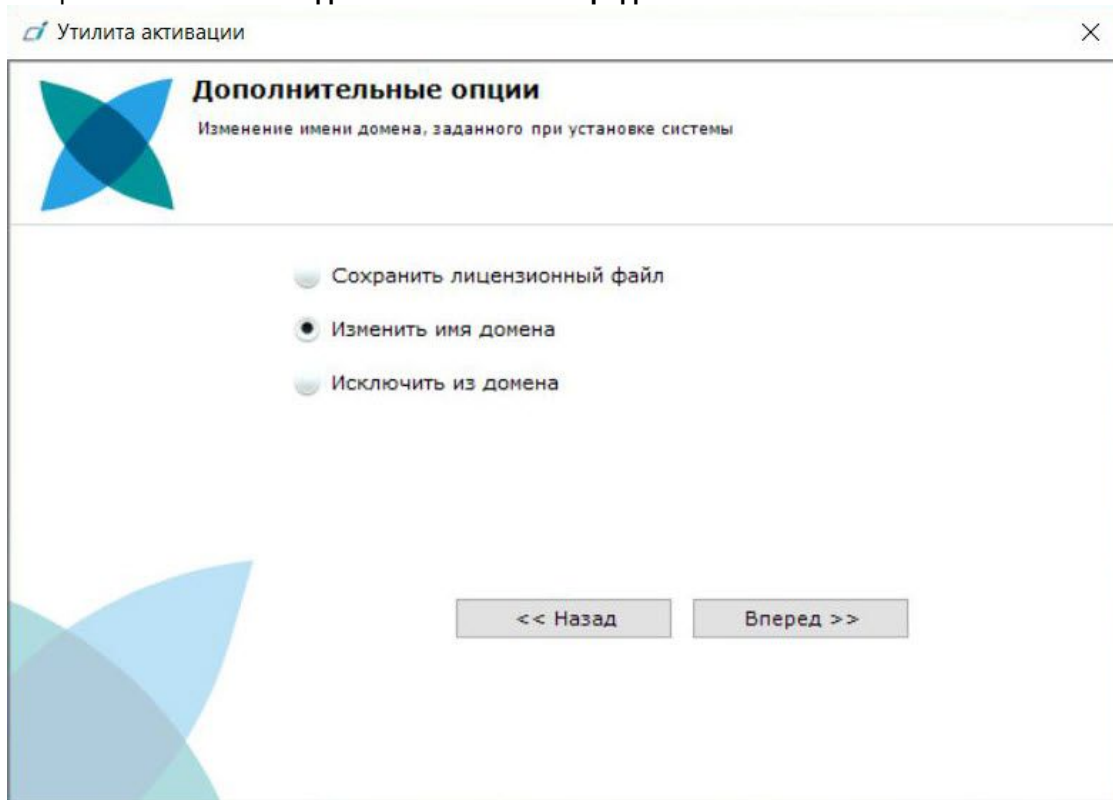
17.2 Изменение имени домена

Для изменения имени домена, заданного при установке системы, необходимо выполнить следующие действия:

1. На главной странице утилиты активации выбрать **Дополнительные действия** и нажать кнопку **Вперед**.



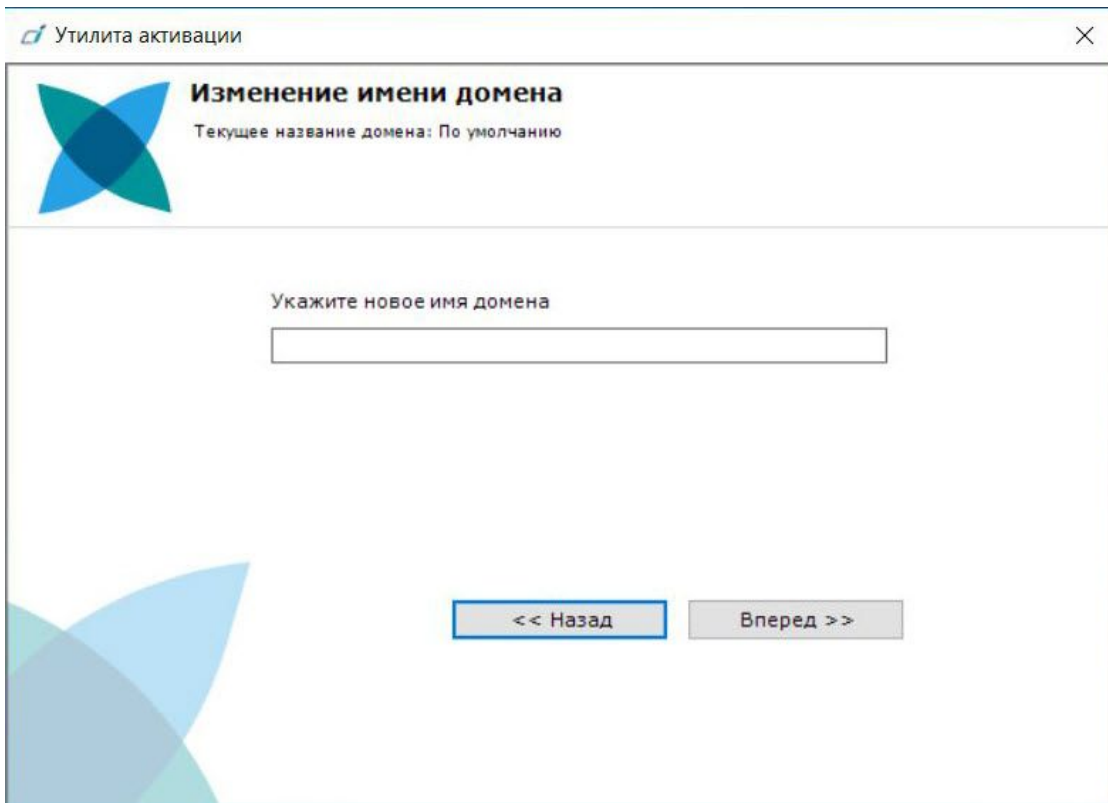
2. Выбрать **Изменить имя домена** и нажать **Вперед**.



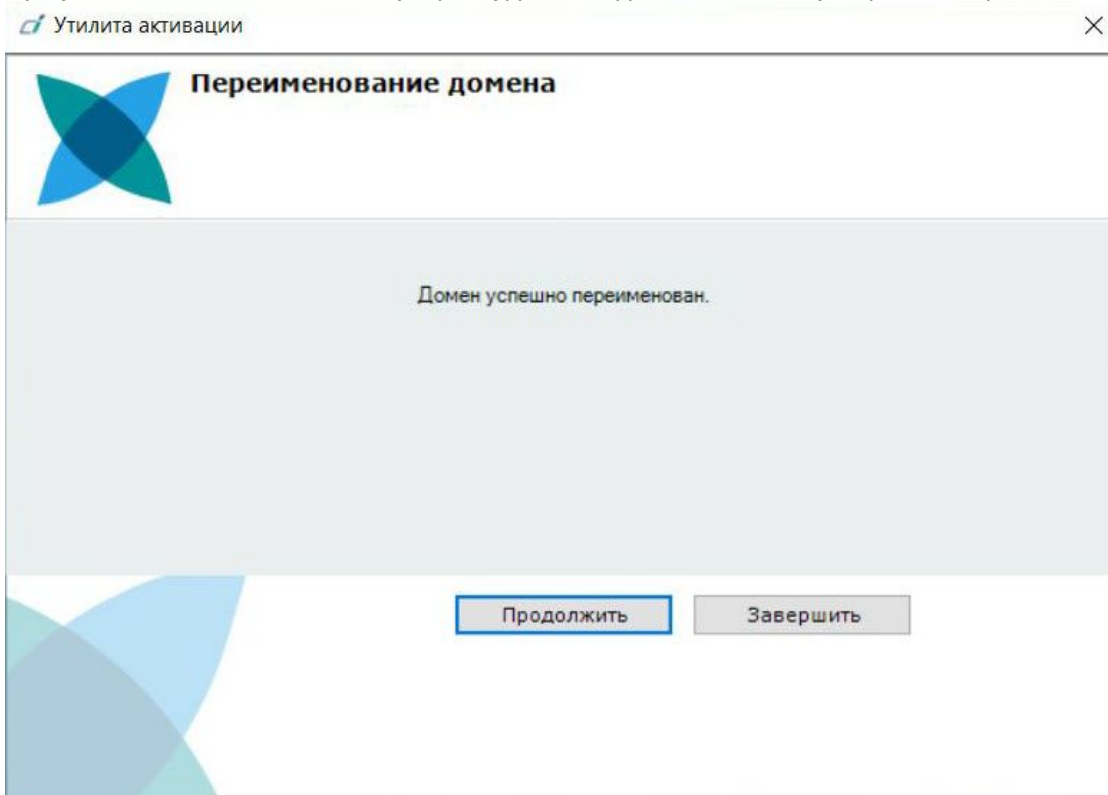
3. Ввести новое имя домена и нажать кнопку **Вперед**.

Примечание.

Имя домена может содержать только латинские буквы, арабские цифры и знак минуса "-". Знак минуса не может быть первым или последним в имени.



При успешном выполнении операции будет выведено соответствующее сообщение.

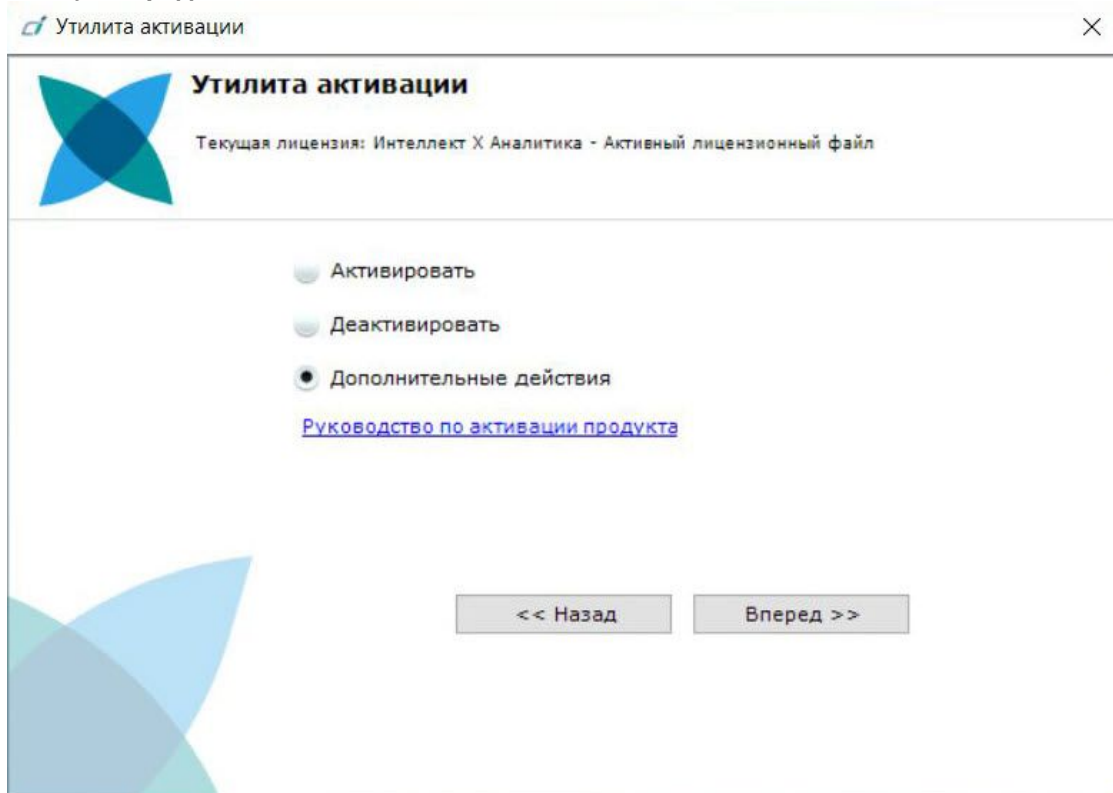


Переименование домена завершено. Для возврата на главную страницу утилиты активации необходимо нажать кнопку **Продолжить**, для выхода – **Завершить**.

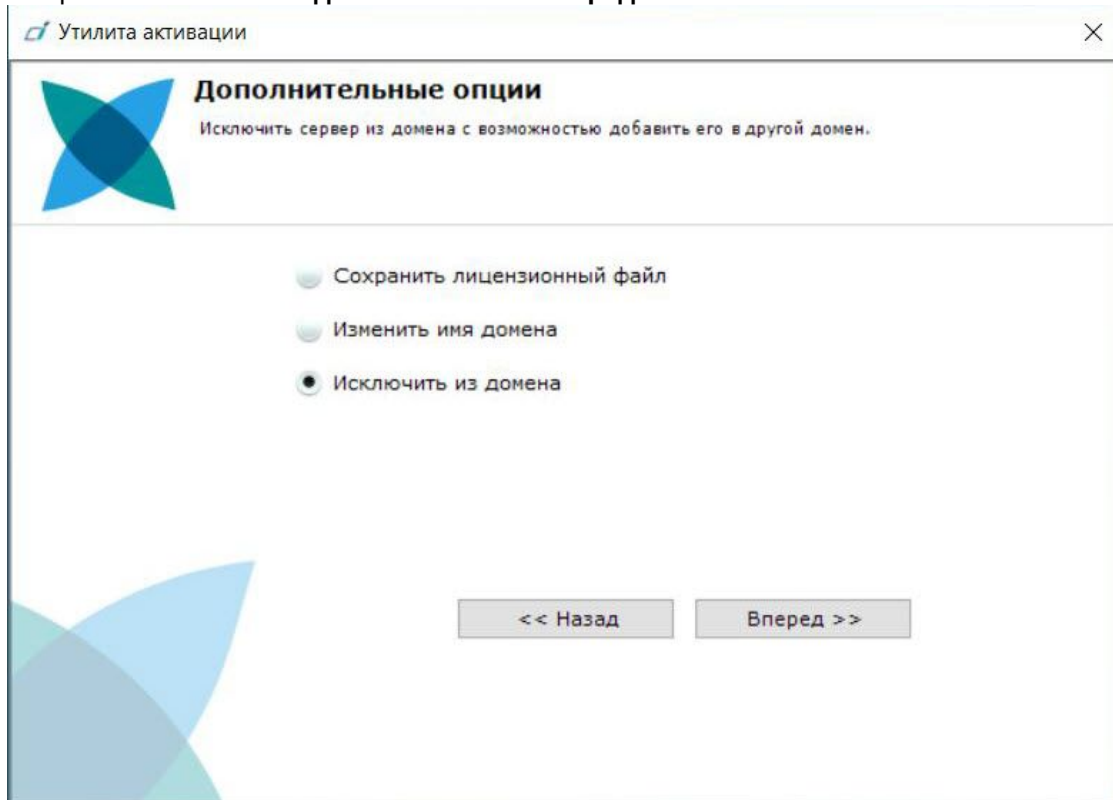
17.3 Исключение текущего Сервера из домена

Для исключения Сервера, к которому в данный момент произведено подключение в утилите активации, из домена необходимо выполнить следующие действия:

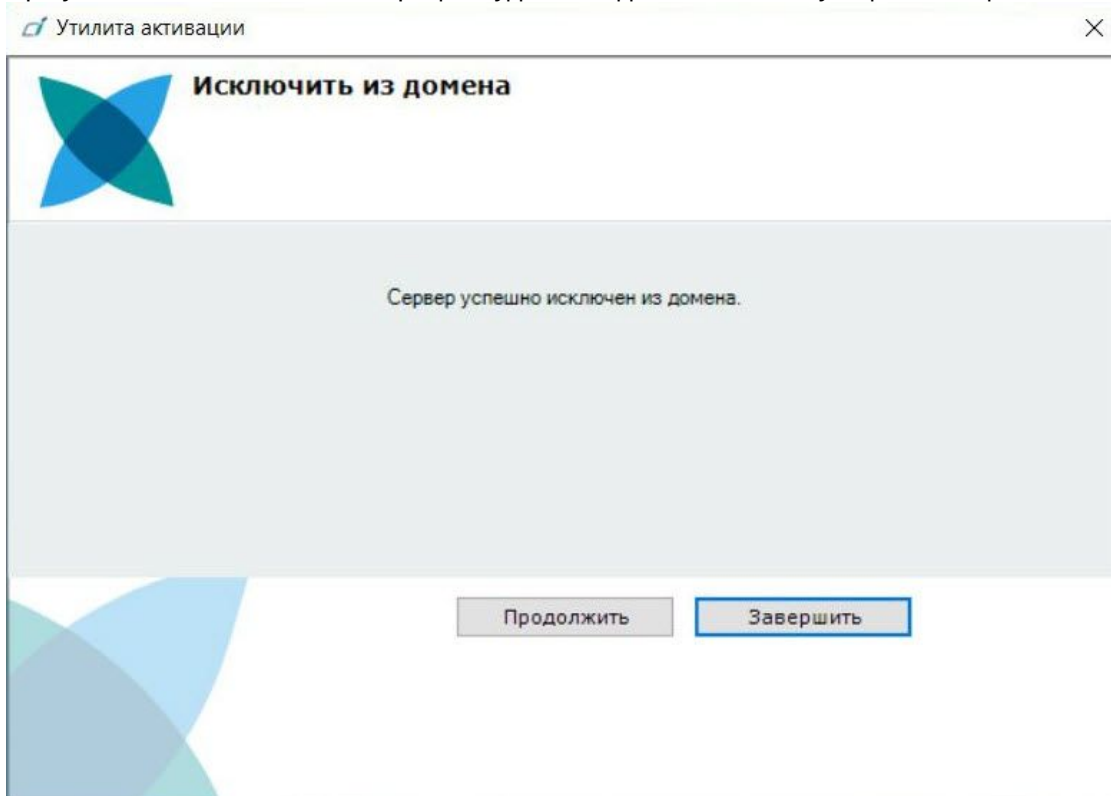
1. На главной странице утилиты активации выбрать **Дополнительные действия** и нажать кнопку **Вперед**.



2. Выбрать **Исключить из домена** и нажать **Вперед**.



При успешном выполнении операции будет выведено соответствующее сообщение.



Исключение Сервера из домена завершено. Для возврата на главную страницу утилиты активации необходимо нажать кнопку **Продолжить**, для выхода – **Завершить**.

18 Генерация лицензионных файлов через Web-интерфейс сервиса лицензирования

На странице:

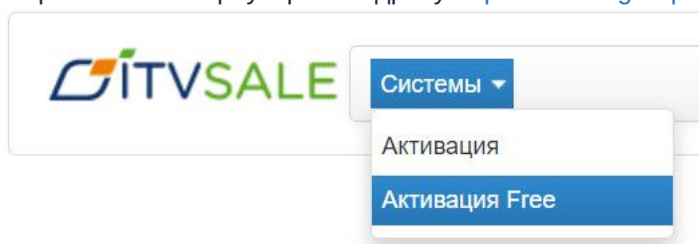
- Генерация лицензионного файла Интеллект X Бесплатная версия (see page 64)
- Генерация лицензионного файла Интеллект X (see page 65)

Лицензионный файл можно получить от представителя компании ITV, отправив ему файл запроса, или самостоятельно сгенерировать его на *сервисе лицензирования* <https://sale.itvgroup.ru/sale/>. Чтобы сгенерировать лицензионный файл через Web-интерфейс *сервиса лицензирования*, необходим файл запроса на активацию требуемой лицензии ПК *Интеллект X*.

18.1 Генерация лицензионного файла Интеллект X Бесплатная версия

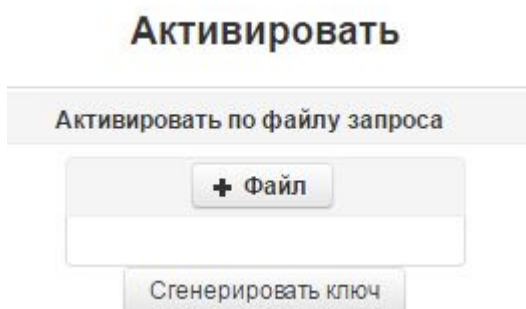
Для генерации лицензионного файла *Интеллект X Бесплатная версия* необходимо выполнить следующие действия:

1. Перейти в Web-браузере по адресу <https://sale.itvgroup.ru/sale/>.

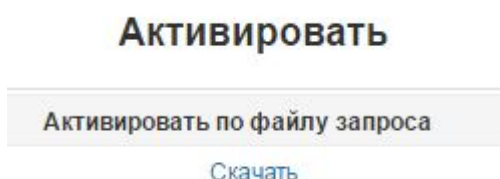


2. Перейти по ссылке **Активация Free**.

3. Нажать кнопку **Файл** и выбрать файла запроса на активацию.



4. Нажать кнопку **Сгенерировать ключ**.
5. Скачать лицензионный файл **license.key**.



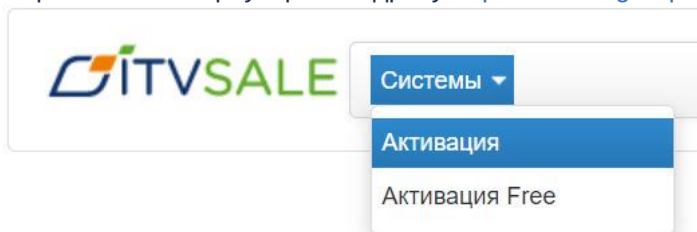
Генерация лицензионного файла *Интеллект X Бесплатная версия* завершена.

18.2 Генерация лицензионного файла Интеллект X

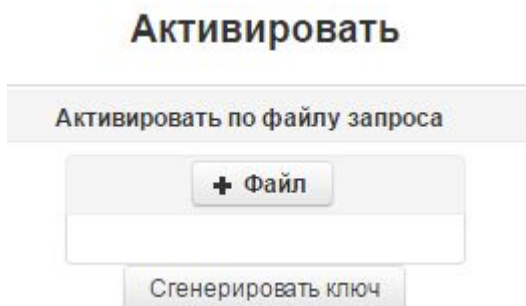
Самостоятельная генерация лицензионного файла *Интеллект X* возможна только при наличии в запросе на активацию серийного номера продукта. Серийный номер продукта предоставляется после оплаты.

Для генерации лицензионного файла необходимо выполнить следующие действия:

1. Перейти в Web-браузере по адресу <https://sale.itvgroup.ru/sale/>.



2. Перейти по ссылке **Активация**.
3. Нажать кнопку **Файл** и выбрать файла запроса на активацию.



4. Нажать кнопку **Сгенерировать ключ**.
5. Скачать лицензионный файл **license.key**.

Активировать

Активировать по файлу запроса

[Скачать](#)

Генерация лицензионного файла *Интеллект X* завершена.