



Руководство по настройке и работе с модулем интеграции ССОИ "Интеграл"

АСФА-Интеллект

Last update 10/04/2023

Table of Contents

1 Введение в Руководство по настройке и работе с модулем интеграции ССОИ "Интеграл"	3
1.1 Назначение документа.....	3
1.2 Общие сведения о модуле интеграции "ССОИ "Интеграл"	3
2 Поддерживаемое оборудование и лицензирование модуля ССОИ "Интеграл"	4
3 Настройка модуля интеграции ССОИ "Интеграл"	5
3.1 Настройка головного объекта модуля ССОИ "Интеграл"	5
4 Работа с модулем интеграции ССОИ "Интеграл"	6
4.1 Общие сведения о работе с модулем интеграции ССОИ "Интеграл"	6
4.2 Работа с головным объектом модуля ССОИ "Интеграл"	6
4.3 Работа с сенсорами модуля ССОИ "Интеграл"	6

1 Введение в Руководство по настройке и работе с модулем интеграции ССОИ "Интеграл"

На странице:

- [Назначение документа](#)
- [Общие сведения о модуле интеграции "ССОИ "Интеграл"](#)

1.1 Назначение документа

Документ *Руководство по настройке и работе с модулем интеграции ССОИ "Интеграл"* является справочно-информационным пособием и предназначен для специалистов по настройке и операторов модуля интеграции ССОИ "Интеграл".

В данном Руководстве представлены следующие материалы:

1. Общие сведения о модуле интеграции ССОИ "Интеграл".
2. Настройка модуля интеграции ССОИ "Интеграл".
3. Работа с модулем интеграции ССОИ "Интеграл".

1.2 Общие сведения о модуле интеграции "ССОИ "Интеграл"

Программный модуль интеграции ССОИ "Интеграл" является компонентом системы, реализованной на базе ПК *АСФА-Интеллект*, и предназначен для мониторинга состояний и получение событий от приборов системы сбора и обработки информации ССОИ "Интеграл". Конфигурирование и управление оборудованием ССОИ "Интеграл" в программном комплексе *АСФА-Интеллект* невозможно.

Перед началом работы с модулем интеграции ССОИ "Интеграл" необходимо установить оборудование на охраняемый объект и выполнить первоначальную настройку устройств ССОИ "Интеграл".

Также требуется установить программное обеспечение Сервис ССОИ "Интеграл".

Примечание.

Подробные сведения о ССОИ "Интеграл" приведены в официальной справочной документации по данной системе сбора и обработки информации (производитель ТД "Интеграл").

2 Поддерживаемое оборудование и лицензирование модуля ССОИ "Интеграл"

Производитель	ТД "Интеграл" г. Москва, ул. Бауманская, д. 58, стр. 16, оф.20 Тел: +7 (926) 248-86-51 Сайт: https://tdintegral.ru/ Эл. почта: info@tdintegral.ru
Тип интеграции	SOFT-SOFT

Защита модуля
За 1 сенсор.

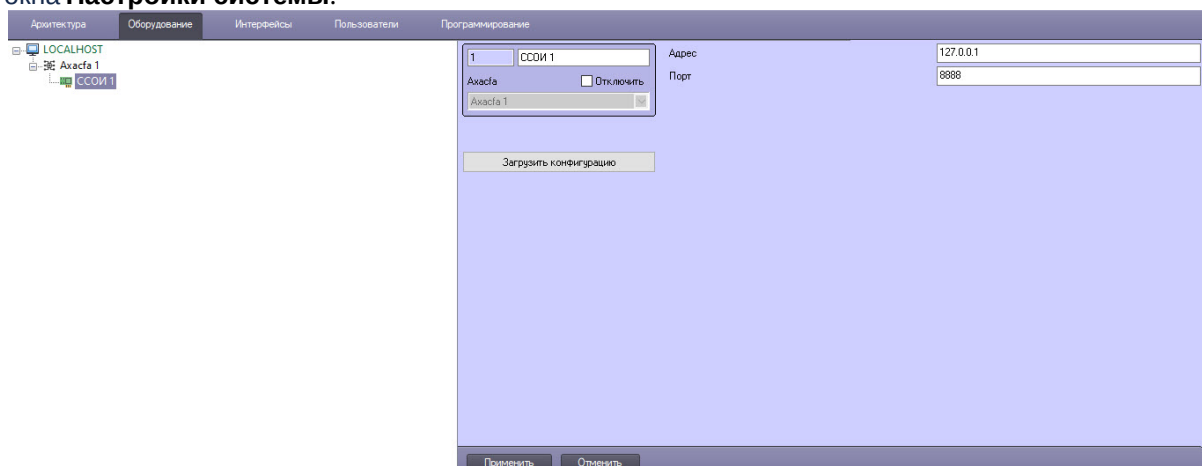
3 Настройка модуля интеграции ССОИ "Интеграл"

3.1 Настройка головного объекта модуля ССОИ "Интеграл"

Для работы с модулем интеграции ССОИ "Интеграл" должен быть установлен и настроен компонент АхАСФА. подробнее описано в подразделе [Подключение и настройка компонента АхАСФА](#).

Для настройки головного объекта ССОИ "Интеграл":

1. Создать головной объект **ССОИ** на базе объекта **Ахасфа** на вкладке **Оборудование** диалогового окна **Настройки системы**.



2. В поле **Адрес** ввести IP-адрес компьютера, на котором запущен и работает ПО производителя Сервис ССОИ "Интеграл".

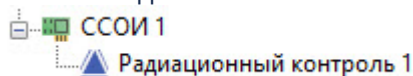
Адрес	127.0.0.1
Порт	8888

3. В поле **Порт** ввести номер порта для приема событий от Сервиса ССОИ "Интеграл".

4. Для сохранения настроек нажать кнопку **Применить**

5. Для автоматического построения дерева оборудования нажать кнопку **Загрузить**

конфигурацию . В результате будет построено дерево объектов вида:



4 Работа с модулем интеграции ССОИ "Интеграл"

4.1 Общие сведения о работе с модулем интеграции ССОИ "Интеграл"

Для работы с модулем интеграции ССОИ "Интеграл" используются следующие интерфейсные объекты:

1. **Карта.**
2. **Протокол событий.**



Сведения по настройке данных интерфейсных объектов приведены в документе [Программный комплекс Интеллект: Руководство Администратора](#).

Работа с данными интерфейсными объектами подробно описана в документе [Программный комплекс Интеллект: Руководство Оператора](#).

4.2 Работа с головным объектом модуля ССОИ "Интеграл"

Головной объект модуля ССОИ "Интеграл" в интерактивном окне **Карта** не управляется.

Возможны следующие состояния головного объекта модуля ССОИ "Интеграл":

	На связи
	Недоступен

4.3 Работа с сенсорами модуля ССОИ "Интеграл"

Сенсоры модуля ССОИ "Интеграл" в интерактивном окне **Карта** не управляются.

Возможны следующие состояния сенсора модуля ССОИ "Интеграл":

	Онлайн
	Оффлайн